

2022회계연도 결산기준 지방재정공시

정선군 재정공시(2022년 결산)

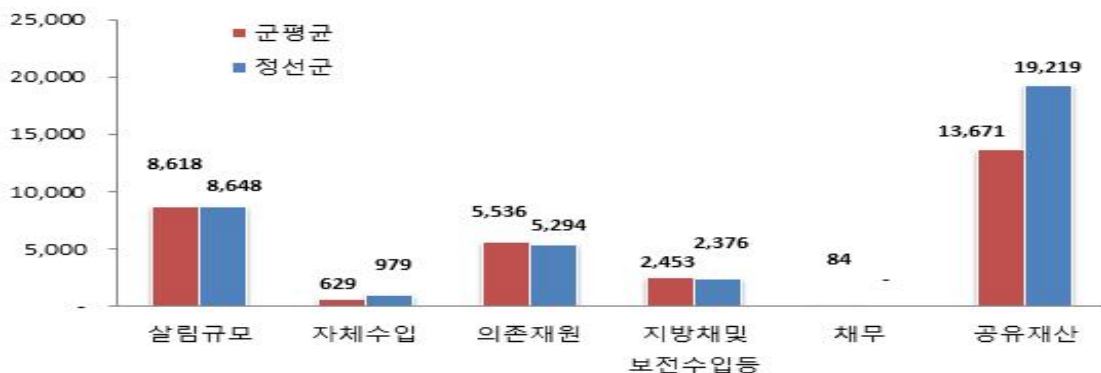


2023. 8.

정선군수(인)

- ◆ 우리 정선군의 2022년도 살림규모 (자체수입 + 이전재원+지방채 및 보전수입 등 및 내부거래)는 8,648억원으로, 전년대비 1,347억원이 증가 하였습니다.
 - 자체수입 (지방세 및 세외수입)은 979억원이며, 주민 1인당 연간 지방세 부담액은 123만원입니다.
 - 이전재원 (지방교부세, 조정교부금, 보조금)은 5,294억원입니다.
 - 지방채, 보전수입 등 및 내부거래는 2,376억원입니다.
- ◆ 2022년말 기준으로 우리 군의 채무는 없으며, 주민 1인당 지방채무 또한 없습니다.
 - 공유재산은 '22년도에 토지 외 264건 (962억원)을 취득하고, 토지 외 30건(122억원)을 매각하여, 현재는 총 1조 9,219억원 규모를 유지하고 있습니다.
- ◆ 우리 군을 유형 지방자치단체의 평균과 살림살이를 비교하여 보면 다음과 같습니다.
 - ※ 유형 지방자치단체 유형 : 특광역시, 도, 시(4), 군(4), 자치구(3) 등 13개 유형

유사 자치단체 살림살이 규모비교(단위: 억원)



- ◆ 우리 군의 2022년 살림규모는 유형 지방자치단체 평균액 (8,618억원) 보다 30억원이 많습니다.
 - 자체수입은 유형 지방자치단체 평균액 (629억원)보다 350억원이 많으며, 이전재원은 유형 지방자치단체 평균액 (5,536억원)보다 242억원 적습니다.
 - 채무액은 유형 지방자치단체 평균액 (84억원)보다 84억원 적고, 군의 1인당 채무액은 유형 지방자치단체 평균액 (239천원)보다 239천원 적습니다.
 - 공유재산은 유형 지방자치단체 평균액 (13,671억원)과 비교하여 5,548억원이 많습니다.

- ◆ 이러한 전반적인 상황으로 볼 때, 우리 군의 재정은 의존재원, 지방채 및 보전수입 등은 유사 자치단체 평균보다 적지만 자체수입은 평균보다 높아 전체적인 살림살이 규모는 평균보다 많으며, 채무액은 없어 재정운용 상태는 건전한 것으로 판단됩니다.

- ◎ 자세한 내용은 우리 군 인터넷 홈페이지에서 보실 수 있으며, 건의나 궁금한 사항이 있으시면 아래 담당자에게 연락주시거나, 인터넷 홈페이지에 직접 의견을 남길 수 있습니다.

※홈페이지

—www.jeongseon.go.kr/portal/admininfo/financialinfo/disclosure

담 당 자 : 기획관실 임동현(033-560-2229)



1 공통공시 총괄

☐ 다음은 모든 자치단체가 공통적으로 공시해야 하는 내용을 요약한 표입니다.

(단위 : 억원, %)

재정운영 결과		정선군			유형 지방자치단체 평균		
		'22년도 (A)	'21년도 (B)	증감 (C=A-B)	'22년도 (D)	'21년도 (E)	증감 (F=D-E)
① 공통공시		-					
② 결산규모	세입결산 (기금포함)	8,648	7,301	1,347	8,618	7,495	1,123
	세출결산 (기금포함)	6,767	5,917	850	6,589	5,946	643
	기금운영현황	1,115	658	457	625	318	307
	지역통합재정통계	항목별 공시내용 참조					
③ 재정여건 ※수시공시 예정	재정자립도	개	편	후	기	준	
	재정자주도	개	편	후	기	준	
	통합재정수지						
④ 부채/채무/채권	통합부채현황	항목별 공시내용 참조					
	지자체부채현황	156	121	35	325	287	38
	지방공기업부채현황	0	0	0	13	15	△2
	출자·출연기관채현황	항목별 공시내용 참조					
	우발부채현황	항목별 공시내용 참조					
	지자체채무현황	0	0	0	84	84	0
	지방채발행한도액 및 발행액	항목별 공시내용 참조					
	일시차입금현황	0	0	0	0	0	0
	민자사업재정부담현황	0	0	0	9	9	0
	지방재정건전성관리계획·이행현황	항목별 공시내용 참조					
	보증채무현황	0	0	0	0	2	△2
	채권현황	25	26	△1	53	57	△4
	⑤ 주요예산 집행결과	기본경비 집행현황	20	19	1	23	23
자치단체청사기준면적		항목별 공시내용 참조					
공무원근로인건비 집행현황		621	589	32	591	561	30
업무추진비 집행현황		4	3	1	4	3	0
국외여비 집행현황		항목별 공시내용 참조					
지방의회경비 집행현황		4	4	△0	4	4	△0
지방의회 국외여비 집행현황		항목별 공시내용 참조					
맞춤형 복지제도 시행경비현황		14	14	△0	12	12	0
연말지출비율		196	195	1	272	307	△35
금고협력사업운영현황		항목별 공시내용 참조					
⑥ 지방세/세외수입	지방세징수실적	430	369	62	303	272	31
	지방세지출현황	77	77	0	45	41	4
	지방세및세외수입체납현황	41	38	3	41	55	△31

재정운영 결과		정선군			유형 지방자치단체 평균			
		'22년도 (A)	'21년도 (B)	증감 (C=A-B)	'22년도 (D)	'21년도 (E)	증감 (F=D-E)	
⑦ 복지/민간지원	사 회 복 지 비	1,283	1,090	193	990	1,011	△20	
	지방보조금 교부현황	499	462	37	419	373	46	
	지 방 보 조 사 업 운 용 평 가 결 과	항목별 공시내용 참조						
	지방보조금으로 취득한 중요재산의 변동현황	항목별 공시내용 참조						
	지방보조금 교부결정 취소등 중요 처분내용	항목별 공시내용 참조						
행 사 축 제 경 비	32	22	10	44	24	20		
⑧ 재산 및 물품/ 지방공공기관	공유 재산 현재액	19,219	18,379	840	13,671	10,659	3,012	
	물 품 현 재 액	205	98	106	154	428	△274	
	출 자 · 출 연 금 집 행 현 황	97	88	9	36	26	10	
	출 자 · 출 연 기 관 현 황	항목별 공시내용 참조						
	지방공기업 현황	항목별 공시내용 참조						
⑨ 재정성과/평가	성 과 보 고 서	항목별 공시내용 참조						
	재 무 제 표	자 산 총 계	29,327	27,376	1,951	24,983	23,950	1,033
		부 채 총 계	156	121	35	325	287	38
		수 익 총 계	6,195	4,922	1,273	6,122	5,130	992
		비 용 총 계	4,572	4,293	279	4,447	4,261	187
	기금성과분석결과	항목별 공시내용 참조						
	재 정 분 석 결 과	항목별 공시내용 참조						
	재정건전화계획 및 이 행 현 황	항목별 공시내용 참조						
	성 인 지 결 산	항목별 공시내용 참조						
	행 사 · 축 제 원 가 회 계 정 보	항목별 공시내용 참조						
	청 사 신 축 원 가 회 계 정 보	항목별 공시내용 참조						
	수 의 계 약 현 황	1,050	1,013	36	620	576	43	
	자치단체 공공시설물 운 영 현 황	항목별 공시내용 참조						
	예산낭비 신고센터 접 수 · 처 리 현 황	항목별 공시내용 참조						
	조정교부금 교부실적	항목별 공시내용 참조						
신 속 집 행 실 적	항목별 공시내용 참조							
감 사 결 과	항목별 공시내용 참조							
⑩ 주요 투자사업 추진현황	투자심사대상사업	항목별 공시내용 참조						
	지방채발행사업	항목별 공시내용 참조						
	민 간 투 자 사 업	항목별 공시내용 참조						

▶ 유형 지방자치단체 : 군 - 3 (20개)

강원평창군, 강원정선군, 강원양구군, 강원양양군, 충북보은군, 충북영동군, 충북단양군, 충남청양군, 전북임실군, 전남고흥군, 전남완도군, 전남신안군, 경북영덕군, 경북청도군, 경북고령군, 경북울릉군, 경남남해군, 경남하동군, 경남산청군, 경남함양군



2 결산규모

2-1. 세입결산(기금포함)

☐ 1년 동안 우리 정선군에 들어오는 모든 수입을 세입이라 합니다. 2022년도 우리 정선군의 세입측면에서 본 결산규모와 내용은 다음과 같습니다.

(단위 : 백만원)

세입 총계	일반회계	공기업 특별회계	기타 특별회계	기금
864,849	733,720	15,349	30,635	85,145

▶ 결산 총계기준

❖ 연도별 세입규모 현황

(단위 : 백만원)

2018	2019	2020	2021	2022
632,662	692,181	703,579	730,141	864,849

▶ 결산 총계기준

☞ 2018년부터 2021년까지 평균 4.9%의 세입규모 증가율을 보이다가 2022년 18.4%가 증가한 8,648억원을 기록하였습니다. 주된 이유는 2022년 내국세 증가에 따라 지방교부세가 전년 대비 1,135억원이 늘어났기 때문입니다.

❖ 세입재원별·연도별 현황(일반회계 기준)

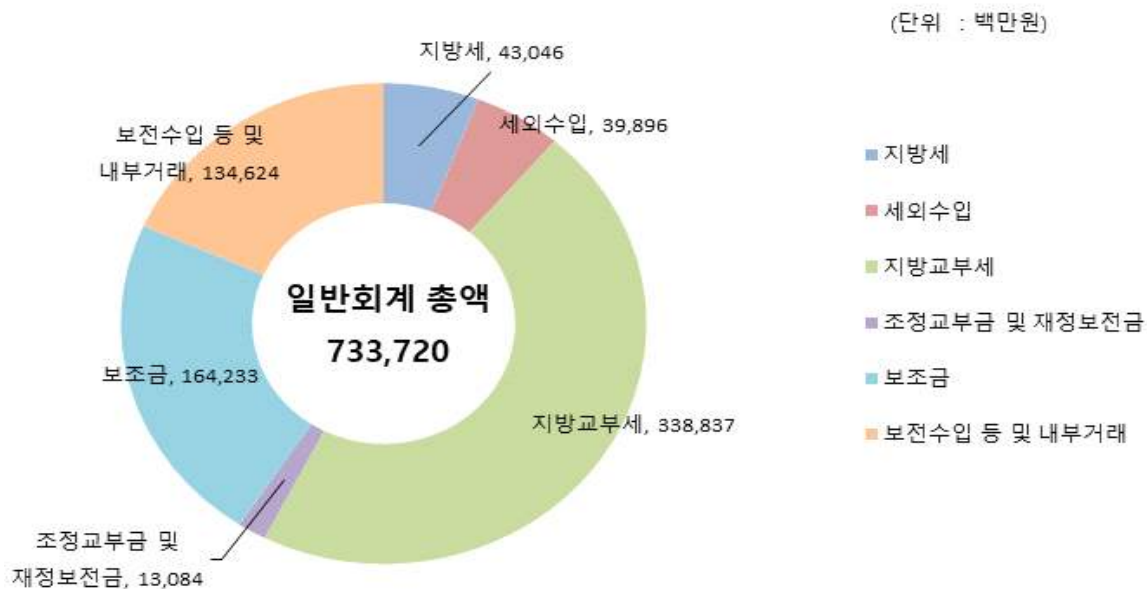
(단위 : 백만원, %)

세입재원별	2018		2019		2020		2021		2022	
	금액	비중	금액	비중	금액	비중	금액	비중	금액	비중
합 계	543,308	100.00	585,521	100.00	596,929	100.00	606,811	100.00	733,720	100.00
지방세	41,387	7.26	38,630	6.60	46,732	7.83	36,891	6.08	43,046	5.87
세외수입	55,750	10.26	48,638	8.31	62,661	10.50	46,676	7.69	39,896	5.44
지방교부세	193,941	35.70	219,299	37.45	193,282	32.38	225,344	37.14	338,837	46.18
조정교부금·재정보전금	9,503	1.75	9,031	1.54	9,804	1.64	13,023	2.15	13,084	1.78
보조금	115,856	21.32	126,643	21.63	149,277	25.01	148,628	24.49	164,233	22.38
지방채	0	0	0	0	0	0	0	0	0	0
보전수입 등 및 내부거래	126,873	23.35	143,279	24.47	135,174	22.64	136,250	22.45	134,624	18.35

▶ 세입결산 일반회계 기준

☞ 내국세의 일정한 비율로 자치단체에 교부되는 지방교부세의 금액이 내국세 세수 증가에 따라 큰 폭으로 증가 되었습니다.

세입재원별 현황(2022년, 일반회계)



❖ 연도별 주민 1인당 지방세 부담액 현황(일반회계 기준)

(단위 : 천원, 명)

구 분	2018	2019	2020	2021	2022
지방세 결산액	41,386,863	38,630,306	46,732,286	36,891,103	43,046,497
인구수(명)	37,700	37,271	36,870	35,675	34,931
주민1인당 지방세부담액	1,098	1,036	1,267	1,034	1,232

2-2. 세출결산(기금포함)

☐ 1년 동안 우리 정선군에서 주민복지, 문화관광 진흥, 지역개발 등을 위해 지출한 세출측면에서 본 결산규모 내역입니다.

(단위 : 백만원)

세출 총계	일반회계	공기업 특별회계	기타 특별회계	기금
676,749	558,923	11,473	21,207	85,145

▶ 결산 총계기준

❖ 연도별 세출결산규모 현황

(단위 : 백만원)

2018	2019	2020	2021	2022
475,873	536,503	570,409	591,680	676,749

▶ 결산 총계기준

☞ 지난 5년간 정선군의 세출결산규모는 2018년 4,759억원에서 2022년 6,767억원으로 총 2008억원이 증가하였으며 연평균 증가율은 9.3%입니다.

❖ 세출규모 분야별·연도별 현황(일반회계 기준)

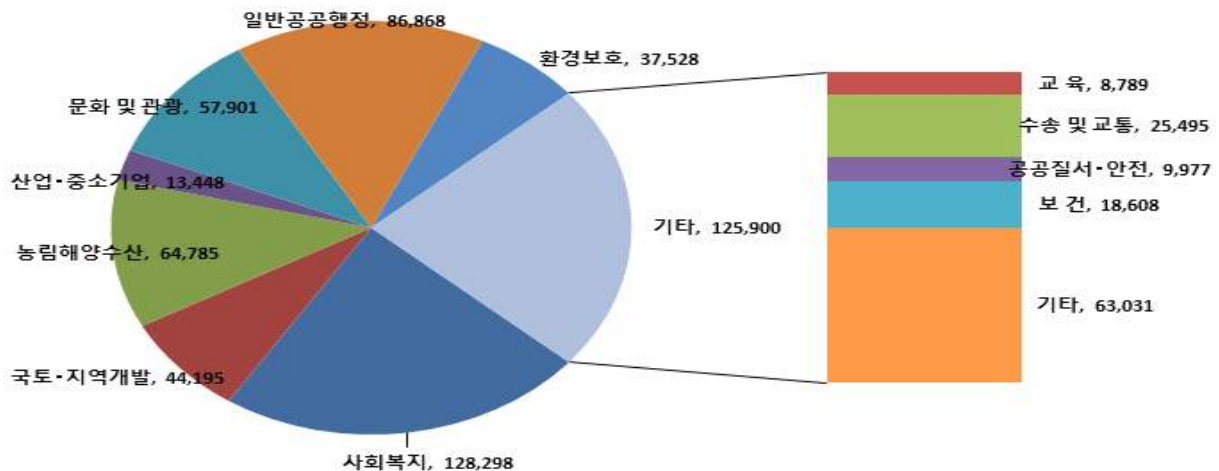
(단위 : 백만원, %)

분야별	연도		2018		2019		2020		2021		2022	
	금액	비중	금액	비중	금액	비중	금액	비중	금액	비중	금액	비중
합 계	400,035	100.00	450,406	100.00	482,758	100.00	474,244	100.00	558,923	100.00		
일반공공행정	28,908	7.23	33,870	7.52	30,747	6.37	29,160	6.15	86,868	15.54		
공공질서·안전	16,741	4.18	15,718	3.49	21,815	4.52	16,461	3.47	9,977	1.79		
교육	3,707	0.93	4,032	0.90	9,255	1.92	6,941	1.46	8,789	1.57		
문화 및 관광	39,997	10.00	45,083	10.01	33,250	6.89	29,646	6.25	57,901	10.36		
환경 보호	29,334	7.33	35,219	7.82	36,582	7.58	42,639	8.99	37,528	6.71		
사회 복지	80,712	20.18	98,890	21.96	101,445	21.01	108,976	22.98	128,298	22.95		
보건	15,298	3.82	17,343	3.85	16,708	3.46	14,063	2.97	18,608	3.33		
농림해양수산	57,629	14.41	59,743	13.26	60,101	12.45	62,265	13.13	64,785	11.59		
산업·중소기업	14,198	3.55	16,024	3.56	30,730	6.37	30,654	6.46	13,448	2.41		
수송 및 교통	18,236	4.56	20,836	4.63	24,182	5.01	26,187	5.52	25,495	4.56		
국토·지역개발	43,676	10.92	49,837	11.06	61,315	12.70	47,226	9.96	44,195	7.91		
과학기술	0	0	0	0	0	0	0	0	0	0		
예비비	0	0	0	0	0	0	0	0	0	0		
기타	51,597	12.90	53,810	11.95	56,628	11.73	60,028	12.66	63,031	11.28		

▶ 세출결산 일반회계 기준

☞ 전년 대비 일반공공행정 분야의 세출이 전년 대비 577억원 증가하였으며 이는 기금전출금 420억원 증가, 청사건립기금 68억원 증가 등에 따른 것입니다. 또한, 사회복지 분야는 전년 대비 193억원이 증가하였으며 이는 전반적인 복지서비스 증가와 문화센터 건립에 따른 것입니다.

분야별 세출규모(2022년, 일반회계)

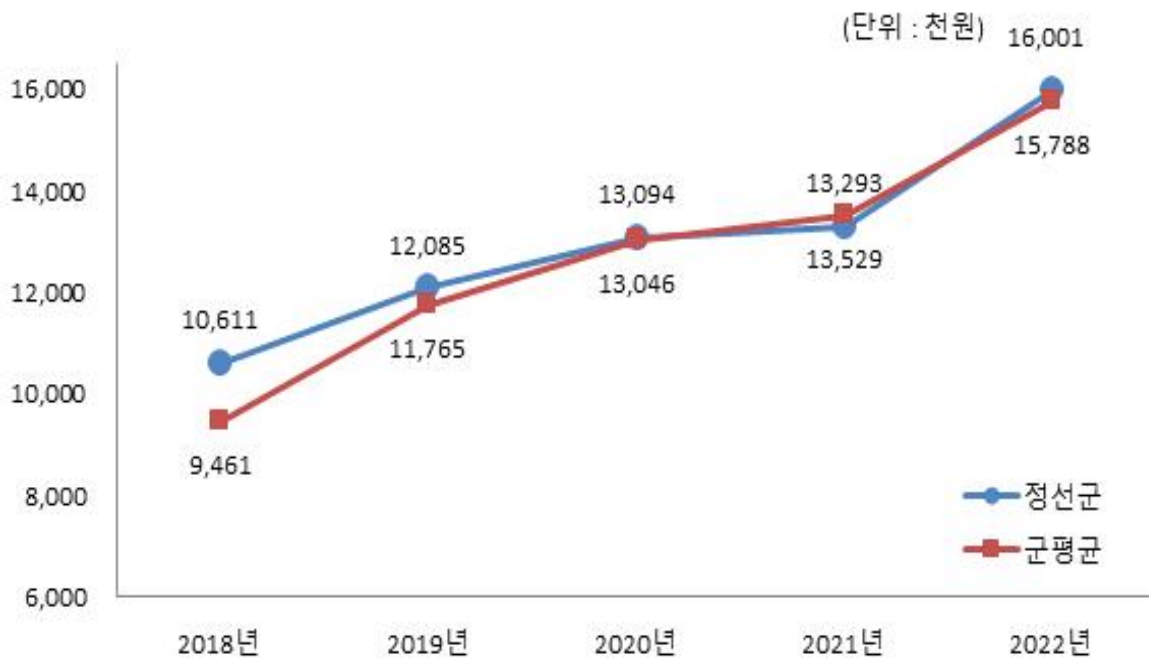


❖ 주민 1인당 세출결산액 연도별현황(일반회계 기준)

(단위 : 천원, 명)

구 분	2018	2019	2020	2021	2022
세출결산액	400,034,985	450,406,082	482,757,593	474,244,161	558,923,405
인구수(명)	37,700	37,271	36,870	35,675	34,931
주민 1인당 세출액	10,611	12,085	13,094	13,293	16,001

유형 지방자치단체와 주민 1인당 세출규모 비교(일반회계)



2-3. 기금운영현황

- 기금이란 예산의 탄력적 사용을 위해 예산과 별도로 조성한 재원으로, 다음은 우리 정선군에서 설립·운영하고 있는 기금별 재원의 변화를 요약한 표입니다. (단위 : 백만원)

종류별	구분	'21년도 현재액 (A)	증 감 액			'22년도 현재액 (A+B)	일몰 기간
			계 (B=C-D)	조성액 (C)	사용액 (D)		
합	계	65,761	45,721	47,962	2,241	111,483	
청사건립기금		29,203	6,902	6,902	0	36,106	2025-12-15
통합재정안정화기금		20,358	38,332	40,483	2,151	58,689	2025-12-31
사회복지기금		4,423	-1	50	51	4,422	2024-12-31
농업농촌발전안정기금		10,186	3	3	0	10,189	2026-12-31
재난관리기금		1,474	480	501	21	1,954	법정기금
식품진흥기금		117	5	23	17	123	법정기금

- '22년 결산결과 기금결산보고서의 총괄 현황
- 일몰기간 : 조례 등에 의하여 정한 기금을 운용할 수 있는 기간(00년 0월~00년.0월)

연도별 기금현황

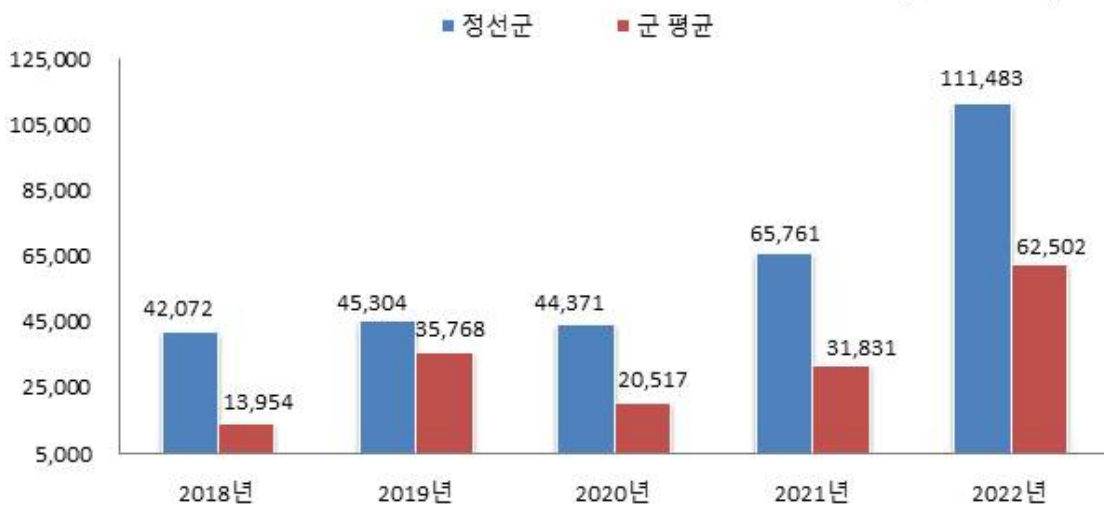
(단위 : 백만원)

2018	2019	2020	2021	2022
42,072	45,304	44,371	65,761	111,483

- 연도별 결산결과 기금결산보고서 총괄현황의 기준연도 현재액

유형 지방자치단체와 기금운용 현황 비교

(단위 : 백만원)



전년대비 통합재정안정화기금 383억원, 청사건립기금 69억원이 증가하였습니다.

2-4. 지역통합재정통계

☐ 지방자치단체, 공공기관(지방공사·공단 및 지방자치단체 출자·출연기관) 및 교육재정을 포괄한 지역별 종합적 재정상황을 나타낼 수 있는 결산기준의 지역통합재정통계입니다.

❖ 정선군 지역통합 재정상황

(단위 : 백만원)

구분	대상회계/기관 수	세입(A)	세출(B)	잉여금(A-B)	자산(C)	부채(D)	부채/자산(D/C,%)
계(=a+b+c-A-B)		814,342	624,564	189,778	2,947,272	17,697	0.61%
자치단체(a)		801,013	612,913	188,101	2,932,681	15,611	0.53%
지방공공기관(b)	5	31,424	29,747	1,678	14,691	2,356	16.04%
교육재정(c)	0	0	0	0	0	0	0%
내부거래(A+B)		18,095	18,095	0	100	0	0%

❖ 정선군 지역통합 재정상황 활용지표

(단위 : 백만원, %)

구분	계(=a+b+c-A-B)	자치단체(a)	공공기관(b)	교육재정(c)	내부거래A(A)	내부거래B(B)
재정규모 활용지표	▪ 인건비결산액/세입결산액	8.99%	7.51%	41.45%	0%	0%
	▪ 인건비결산액/자체수입	68.91%	60.93%	65.22%	0%	0%
	▪ 행사관련경비/세출결산액	0.90%	0.52%	8.35%	0%	0%
	▪ 업무추진비/세출결산액	0.10%	0.10%	0.11%	0%	0%
	세입결산액	814,342	801,013	31,424	0	18,095
	세입결산액 중 자체수입	106,190	98,716	19,973	0	12,499
	세출결산액	624,564	612,913	29,747	0	18,095
	세출결산액 중 인건비	73,175	60,149	13,026	0	0
	세출결산액 중 행사관련경비	5,652	3,168	2,484	0	0
세출결산액 중 업무추진비	649	617	32	0	0	
재정상태 활용지표	▪ 부채/자산	0.61%	0.53%	16.04%	0%	0%
	▪ 부채/환금자산	6.16%	5.62%	17.28%	0%	0%
	▪ 차입부채/재정자금	0%	0%	0%	0%	0%
	자산	2,947,272	2,932,681	14,691	0	100
	부채	17,967	15,611	2,356	0	0
	환금자산(유동자산-기타유동자산+일반미수금)+장기금융상품(장기대여금-확자금위탁대여금)+기타투자자산)	291,621	277,987	13,633	0	0
	재정자금(현금 및 현금성 자산+장·단기금융상품)	284,546	271,004	13,541	0	0
차입부채(장기차입부채 + 유동성 장기차입부채)	0	0	0	0	0	

- 지방교육재정부문은 광역 시·도 단위 자료입니다.
- 내부거래A : 자치단체와 공공기관간의 거래입니다.
- 내부거래B : 지방정부(자치단체와 공공기관)와 지방교육재정간의 거래입니다.

3 재정여건(중앙집계 확정 후 수시공시 예정)

4 부채 / 채무 / 채권

4-1. 통합부채 현황

- ☐ 통합부채는 지방자치단체, 「지방공기업법」에 따른 지방공기업, 「지방자치단체 출자·출연 기관의 운영에 관한 법률」에 따른 출자·출연기관의 부채를 통합하여 산정한 부채입니다.
 - ▶ 통합부채는 산정결과 확정 후 별도 공시('23.12. 예정)

4-2. 지방자치단체 부채 현황

- ☐ 부채란 금융기관의 채무를 포함하여 향후 지방자치단체가 지급의무(퇴직금, 미지급금, 보관금 등)가 있는 것을 복식부기 형태로 표시한 것으로, '4-6. 지자체 채무 현황'의 지방채무와 '4-3. 지방공기업 부채' 중 직영기업(공기업 특별회계)의 부채를 포함하고 있습니다. 우리 정선군의 부채현황은 다음과 같습니다.

(단위 : 백만원, %)

구 분	2021년	2022년	증 감	비고
자산(A)	2,737,595	2,932,681	195,086	
부채(B)	12,075	15,611	3,536	
자산대비부채비율 (B/A*100)	0.44	0.53	0.09	

- ▶ 발생주의 복식부기회계 기준
 - ▶ 부 채 : 유동부채, 장기차입부채, 기타비유동부채
 - 유동부채 : 단기차입금, 유동성장기차입부채, 기타유동부채 등
 - 장기차입부채 : 장기차입금, 지방채증권
 - 기타비유동부채 : 퇴직급여충당부채, 장기에수보증금 및 미지급금 등
 - ▶ 자 산 : 유동자산, 투자자산, 일반유형자산, 주민편의시설, 사회기반시설, 기타비유동자산
- ※ 2021, 2022 회계연도 재무보고서(재무제표) 참조

4-3. 지방공기업 부채 현황

☐ 우리 정선군의 지방공기업 부채는 다음과 같습니다. 지방공기업 부채 중 '직영기업'의 부채는 지방자치단체의 '공기업 특별회계'의 부채로서 '4-2. 지자체 부채 현황(발생주의 복식부기회계 기준)'에 포함되어 있습니다.

(단위 : 백만원, %)

구 분		2021년				2022년			
		자산 (A)	부채 (B)	자본 (C)	부채비율 (B/C)×100	자산 (A)	부채 (B)	자본 (C)	부채비율 (B/C)×100
합 계		83,112	14	83,098	0.02	94,049	21	94,028	0.02
직영 기업	소 계	82,998	0	82,998	0	93,928	0	93,928	0
	정선군상수도	82,998	0	82,998	0	93,928	0	93,928	0
공사 공단	소 계	114	14	100	14	121	21	100	21
	정선군시설 관리공단	114	14	100	14	121	21	100	21

※ 2021년, 2022년 지방공기업 결산 참조

4-4. 출자·출연기관 부채 현황

☐ 우리 정선군의 출자·출연기관 부채는 다음과 같습니다.

(단위 : 백만원, %)

구 분	2021년				2022년				
	자산 (A)	부채 (B)	자본 (C)	부채비율 (B/C)×100	자산 (A)	부채 (B)	자본 (C)	부채비율 (B/C)×100	
합 계	13,387	1,812	11,575	15.65	14,570	2,335	12,235	19.08	
출연 기관	소 계	13,387	1,812	11,575	15.65	14,570	2,335	12,235	19.08
	정선장학회	9,405	174	9,230	1.89	9,580	0	9,580	0
	정선아리랑 문화재단	1,496	1,323	173	766.88	2,113	1,924	189	1,017.99
	재단법인정선 의료재단	2,298	161	2,137	7.55	2,711	273	2,438	11.20
	정선군상권활 성화재단	188	153	35	433.64	166	137	28	483.03

☞ 정선군으로부터 출연금과 위탁사업비를 교부 받고 그에 대한 집행잔액 및 이자를 교부받은 다음연도에 반납하고 있으며, 이 금액은 부채에 포함됩니다. 정선아리랑 문화재단의 부채액이 많은 이유는 21년도에 정선아리랑제 미개최로 인한 사업비를 22년에 반납하였기 때문입니다.

4-5. 우발부채 현황

- 우발부채는 **상황의 변동에 따라 지방자치단체의 부채로 바뀔 가능성이 있는 부채**를 의미하며, 지방자치단체, 「지방공기업법」에 따른 지방공기업 및 「지방자치단체 출자·출연 기관의 운영에 관한 법률」에 따른 출자·출연기관의 전체 우발부채를 포함하고 있습니다.

(단위 : 백만원)

구분		2021년	2022년	증감
계		0	0	0
보증채무 부담행위	소계	0	0	0
	자산유동화 증권 ^①	0	0	0
	금융기관 차입금 ^②	0	0	0
예산외 의무부담	소계	0	0	0
	공공토지비축협약 ^③	0	0	0
	부지매입협약 ^④	0	0	0
	비용부담 협약 ^⑤	0	0	0
	기타 협약 ^⑥	0	0	0
BTO사업 관련 재정지원 협약내역		0	0	0
채무부담행위(미발생액)		0	0	0

- ▶ 관계기관(지방자치단체, 지방공기업 및 출자·출자기관)간 상호 보증·협약 등에 따라 발생한 내부거래를 제거한 순계규모 기준
- ▶ '22년 결산부터 우발부채 항목 및 용어 등 수정(「우발채무 선제적 관리방안」(23.5.)에 따라 우발채무 분류체계 확정)
 - ※ 유동화증권 발행과 관련된 매입확약 등은 보증채무부담행위로 관리(한국예탁결제원 기준)
- ▶ ① 자치단체에서 자산유동화증권*(대출채권, 매출채권 등)을 매입하는 확약으로 제3자의 채무를 대신 지는 것
 - * 기업이나 은행이 보유한 자산(부동산, 매출채권, 대출금 등)을 근거로 발행하는 증권으로 채권시장에서 유통
- ▶ ② 금융기관에서 건설사, 농업인, 소상공인, 취약계층 등에 사업자금 등을 대출해주고 이를 자치단체에서 보증하는 것
- ▶ ③ 공공택지, 산업단지, 도로·철도 등 공익사업에 필요한 용지를 적기에 저렴한 가격으로 공급받기 위해 LH 토지은행과 협약
- ▶ ④ 산업단지, 공동주택 조성 등 자치단체가 일정 시점에 미분양 부지매입, 책임분양 등을 부담하는 협약
- ▶ ⑤ 사업시행자, 협약 당사자 등과 투자 비용, 금융비용, 운영 손실 비용 등을 보전하는 협약을 체결하는 경우
- ▶ ⑥ 교육청, 대학교 등과 협약을 맺어 학교 용지 부담 및 시설 건립사업, 각종 사업비 지원 등

4-6. 지자체 채무 현황

☐ 지방(자치단체)채무란 지방자치단체가 자치단체 권한 중의 하나인 지방세 과세권을 담보로 하여 사업 투자재원을 조달하는 채무를 의미합니다(상환기간은 1회계연도를 넘어서 이루어짐). 우리 정선군의 채무는 다음과 같습니다.

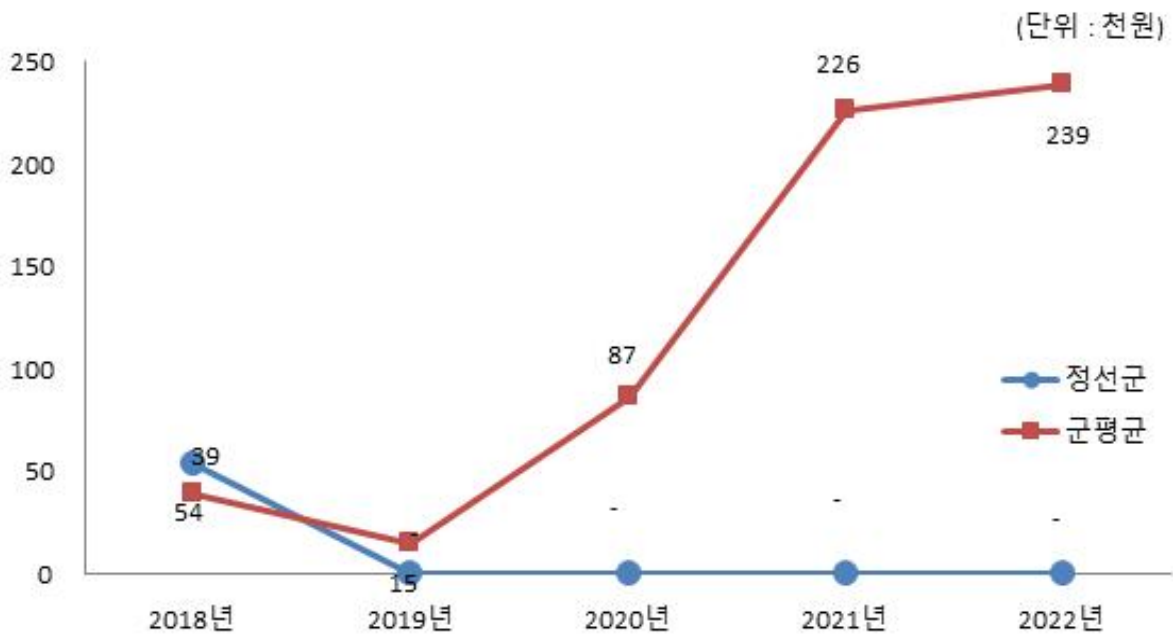
❖ 지방채무 연도별 현황

(단위 : 백만원, 명)

구 분	연 도 별				
	2018	2019	2020	2021	2022
채무현황	2,022	0	0	0	0
인구수	37,700	37,271	36,870	35,675	34,931
주민 1인당채무(천원)	54	0	0	0	0

※ 연도별 결산결과 채무결산보고서 채무현황 총괄의 기준연도별 현재액

유형 지방자치단체와 주민 1인당 채무 비교



4-7. 지방채발행 한도액 및 발행액

(단위 : 백만원, %)

구 분	연 도 별				
	2018	2019	2020	2021	2022
지방채발행한도액(A)	13,000	30,000	27,300	30,000	27,900
발행액(B)	0	0	0	0	0
발행비율(B/A*100)	0	0	0	0	0

- ▶ 지방채발행한도액은 행정안전부의 한도 산정기준 지침(7.1, 행안부장관→자치단체)에 따라 자치단체에서 자체 산정*한 기본한도액(7.15, 자치단체→행안부장관)에 별도한도를 더한 금액이며, 발행액은 자치단체가 당해연도에 실제 발행한 지방채 발행액임

* 지방재정법 개정('20.4.) 따라 지방채 한도 산정 권한이 행안부장관에서 자치단체로 변경

- ▶ 2013년부터 지방채발행한도액은 기본한도액에 별도한도액을 더한 금액으로 산정

* 별도한도액 = 의무매출채권(지역개발, 도시철도) + 차환채 + 장기미집행 도시계획시설 등

** 차환채 = 기존 지방채를 신규 지방채로 대체 발행하는 지방채로써 23년말까지 한시적으로 인정

4-8. 일시차입금 현황 : 해당사항 없음

- ☐ 일시차입금이란 지방자치단체가 예산을 지출함에 있어 일시적으로 예산상 현금의 부족이 생길 때 해당 회계연도의 수입으로 상환한다는 전제하에 금융기관 등으로 부터 단기간 차입하는 자금을 의미합니다.

4-9. 민자사업 재정부담 현황 : 해당사항 없음

- ☐ 민자사업 재정부담이란 민간투자사업(BTL, BTO 등)으로 인하여 자치단체가 민간사업자에게 지급하는 임대료와 재정지원금 등을 의미합니다. 우리 정선군은 해당사항이 없습니다.

● BTL(임대형 민자사업)이란?

- 수익성은 떨어지나 공공서비스를 제공하는 학교, 회관 등의 사회기반시설을 민간사업자가 건설하고, 자치단체가 이를 임차하여 민간사업자에게 사용료를 지급하는 방식의 민간투자사업을 말합니다.

● BTO(수익형 민자사업)란?

- 수익성이 있는 도로, 교량, 터널, 경전철 등의 시설을 민간사업자가 건설 후 자치단체에 양도한 대가로 민간사업자에게 해당 시설을 일정기간동안 운영하여 통행료 등의 수익을 얻을 수 있는 권한을 부여하는 방식의 민간투자사업을 의미합니다.

※ BTL의 경우 민간사업자가 자치단체로부터 일정한 임대수익을 보장받을 수 있는 반면, BTO의 경우에는 시설 수요변동에 따른 수익변화위험을 민간사업자가 부담하게 됨에 따라 자치단체에서는 민간사업자와 협약으로 최소운영수입보장 또는 운영비용보전 등의 재정지원을 하고 있습니다.

4-10. 재정건전성관리 계획 · 이행현황

- ☐ 지방재정건전성관리계획은 「지방재정법」 제87조의3에 근거하여 작성되며 이는 '22년도 통합부채와 우발부채의 변동 상황, '22년도 통합부채와 우발부채 추정액, '22~'26년도 기간에 대한 통합부채와 우발부채의 변동전망과 근거 및 관리계획을 포함하고 있습니다.

▶ 지방재정건전성관리계획 작성지침에 따라 별도 공시('23.12. 작성 후 공시예정)

4-11. 보증채무 현황

- ☐ 보증채무란 지방자치단체의 장기 공익을 위해 필요한 경우 미리 지방의회 의결을 받아 지급을 보증하는 행위로서 우리 정선군이 2022년 한 해 동안 지급 보증한 내역은 다음과 같습니다.

❖ 보증채무 규모 연도별 현황

(단위 : 백만원, %)

구 분	연 도 별				
	2018	2019	2020	2021	2022
세출결산액	433,801	491,200	526,039	558,497	593,845
보증채무현재액	0	0	0	0	0
비율	0	0	0	0	0

4-12. 채권 현황

- ☐ 채권이란 지방자치단체의 사업계획에 따라 사업자 및 개인에게 지원(융자)하고 정해진 기간 안에 채무자로부터 회수되거나 사법적 계약에 의한 증권입니다. 우리 정선군이 보유하고 있는 채권은 다음과 같습니다.

(단위 : 백만원)

구 분	'21년도 현재액 (A)	증 감 액			'22년도 현재액 (A+B)	
		계 (B=C-D)	발생액(C)	소멸액(D)		
합 계	2,601	-121	32	153	2,480	
일 반 회 계	2,405	-121	32	153	2,285	
특별회계	소 계	137	0	0	0	137
	상수도사업특별회계	0	0	0	0	0
	정선군임대아파트관리운영특별회계	0	0	0	0	0
	의료급여기금특별회계	0	0	0	0	0
	농공단지조성및관리사업특별회계	0	0	0	0	0
	장기미집행시설대지보상특별회계	0	0	0	0	0
	주택사업특별회계	137	0	0	0	137
	주차장특별회계	0	0	0	0	0
	수질개선특별회계	0	0	0	0	0
	소 계	59	0	0	0	59
기금회계	통합재정안정화기금	0	0	0	0	0
	청사건립기금	0	0	0	0	0
	사회복지기금	59	0	0	0	59
	농업농촌발전안정기금	0	0	0	0	0
	재난관리기금	0	0	0	0	0
	식품진흥기금	0	0	0	0	0
	소 계	59	0	0	0	59

▶ '22년 결산결과 채권현재액보고서의 회계별 채권관리현황



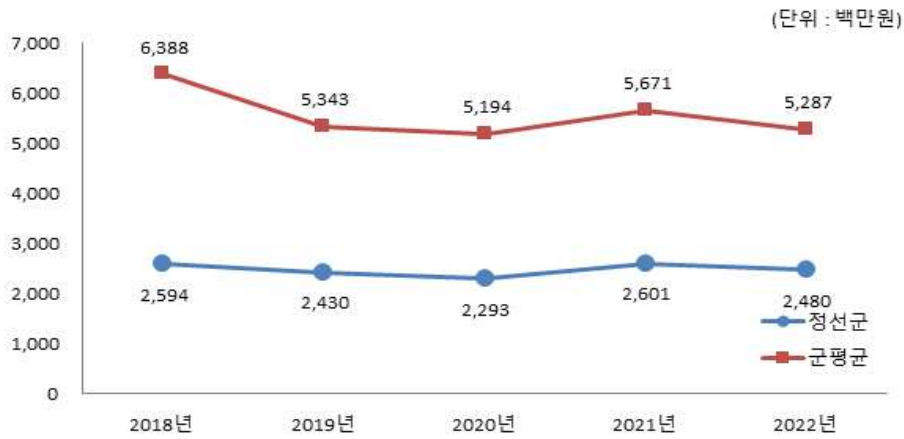
❖ 채권 연도별 현황

(단위 : 백만원)

구 분	연 도 별				
	2018	2019	2020	2021	2022
채권현황	2,594	2,430	2,293	2,601	2,480

▶ 연도별 결산결과 채권현재액보고서 회계별 채권관리현황의 기준년도 현재액

유형 지방자치단체와 채권현황 비교



5 주요예산 집행결과

5-1. 기본경비 집행현황

- 기본경비란 지방자치단체의 부서운영에 필수적으로 소요되는 경비로서 각종 사무용품 구입, 공공요금, PC 등 물품구입, 기관 및 부서 업무 추진에 따른 경비 등입니다. 우리 정선군의 기본경비 집행현황은 다음과 같습니다.

(단위 : 백만원, %)

구 분	세출결산액 (A)	기본경비 (B)	비율 (B/A)	비 고
합 계	558,923	2,012	0.36%	
일반운영비		851	0.15%	
여 비		679	0.12%	
업무추진비		356	0.06%	
직무수행경비		75	0.01%	
자산취득비		51	0.01%	

- ▶ 대상회계 : 일반회계, '행정운영경비의 설정' 중 기본경비 항목
- ▶ 일반운영비는 사무관리비 (201-01)+공공운영비 (201-02), 여비는 국내여비 (202-01)+월액여비 (202-02), 업무추진비는 기관운영업무추진비 (203-01)+정원가산업무추진비 (203-02)+부서운영업무추진비 (203-04), 직무수행경비는 직책급업무수행경비 (204-01), 자산취득비는 자산 및 물품취득비 (405-01)



❖ 기본경비 연도별 현황

(단위 : 백만원, %)

구 분	연 도 별				
	2018	2019	2020	2021	2022
세출결산액	400,035	450,406	482,758	474,244	558,923
기본경비	2,572	2,366	2,069	1,933	2,012
비율	0.64%	0.53%	0.43%	0.41%	0.36%

기본경비 연도별 변화



☞ 코로나 19 완화에 따라 여비, 업무추진비가 작년 대비 소폭 증가하였습니다.

5-2. 자치단체 청사 기준면적 초과 현황

☐ 지방자치단체별 본청·의회청사 및 단체장 집무실의 기준면적 초과 현황은 다음과 같습니다
(단위 : m², '22.12.31. 현재)

본청 청사			의회청사			단체장 집무실		
기준 면적	보유 면적	초과 면적	기준 면적	보유 면적	초과 면적	기준 면적	보유 면적	초과 면적
8,385	4,532	0	1,506	996	0	99	99	0

* 근거 : 공유재산 및 물품관리법 제 94조의 3, 같은 법 시행령 제95조

5-3. 공무원 기준인건비 집행현황

☐ 우리 정선군의 2022년도 공무원 인건비 집행현황은 다음과 같습니다.

(단위 : 백만원, %)

구 분	세출결산액 (A)	인건비 (B)	비율 (B/A)	비고
합 계	558,923	62,061	11.1%	
인건비		48,722	8.72%	
직무수행경비		1,258	0.23%	
포상금		2,145	0.38%	
연금부담금 등		9,936	1.78%	

- ▶ 인건비는 보수 (101-01), 기타직보수 (101-02), 무기계약근로자보수(101-03), 직무수행경비는 직급보조비 (204-02), 포상금은 성과상여금 (303-02), 연금부담금 등은 연금부담금 (304-01), 국민건강보험금(304-02), 304-04(공무직(무기계약) 근로자 고용보험료부담금)이 해당함
- ▶ 보수(101-01)는 기본급, 수당, 정액급식비, 명절휴가비, 연가보상비
- ▶ 대상회계 : 일반회계, '22년 결산결과 과목별 총 지출액(7개 통계목)

❖ 인건비 연도별 현황

(단위 : 백만원, %)

구 분	연 도 별				
	2018	2019	2020	2021	2022
세출결산액(A)	400,035	450,406	482,758	474,244	558,923
인건비(B)	49,316	52,299	55,423	58,850	62,061
인건비비율(B/A)	12.33%	11.61%	11.48%	12.41%	11.1%

인건비 연도별 변화



☞ 공무원 인건비 자연 증가 및 연금부담금 증가

5-4. 업무추진비 집행현황

☐ 우리 정선군의 업무추진비 집행현황은 다음과 같습니다.

(단위 : 백만원, %)

구 분	세출결산액 (A)	업무추진비 (B)	비율 (B/A)	비 고
합 계	558,923	405	0.07%	
기관운영업무추진비 (203-01)		181	0.03%	
시책추진업무추진비 (203-03)		224	0.04%	

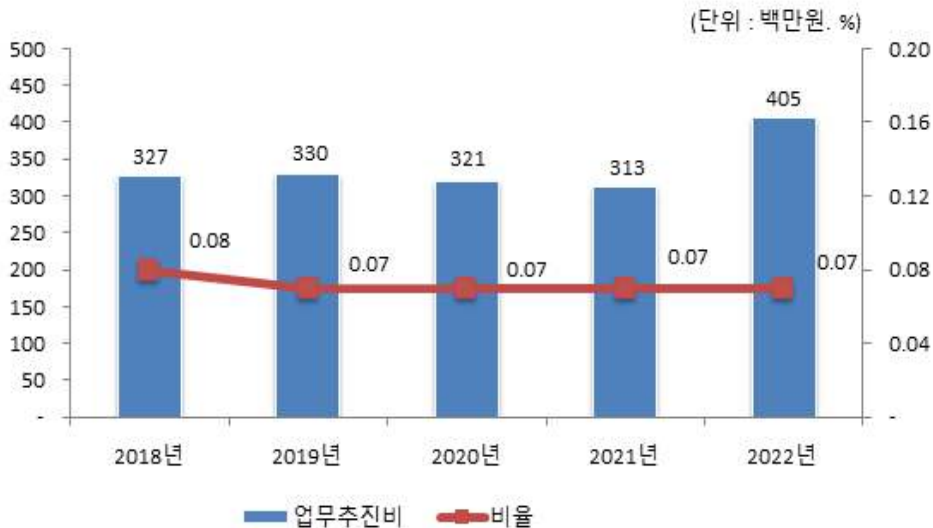
▶ 대상회계 : 일반회계, '22년 결산결과 203-01, 203-03 집행총액

❖ 업무추진비 연도별 현황

(단위 : 백만원, %)

구 분	연도별				
	2018	2019	2020	2021	2022
세출결산액	400,035	450,406	482,758	474,244	558,923
업무추진비	327	330	321	313	405
비율	0.08%	0.07%	0.07%	0.07%	0.07%

업무추진비 연도별 변화



◆ '22년도 시책추진업무추진비 집행내역 [별첨 1] 참조

5-5. 국외여비 집행현황

- 2022년도 국외출장 및 국외여비 집행내역은 다음과 같습니다. [별첨 2] 참조
 - 대상회계 : 일반회계, 특별회계 (202-03 국외업무여비, 202-04 국제화여비)

5-6. 지방의회경비 집행현황

- 우리 정선군의 2022년도 지방의회경비의 집행현황은 다음과 같습니다.

(단위 : 백만원, 명, %)

세출결산액 (A)	의회경비 집행액 (B)	의회경비 비율 (B/A)	지방의원 정수 (C)	1인당 의회경비 (B/C)(천원)
558,923	403	0.07%	7	57,576

- ▶ 대상 회계 및 집행액 : 일반회계, '22년 결산결과 의회경비* 집행액
- ▶ *의회경비 : 의정활동비(205-01), 월정수당(205-02), 의원국내여비(205-03), 의원국외여비(205-04), 의정운영공통경비(205-05), 의회운영업무추진비(205-06), 의원역량개발비(민간위탁,205-08), 의원정책개발비(205-09), 의장협의체부담금(205-10), 의원국민연금부담금(205-11), 의원국민건강부담금(205-12)

❖ 의회경비 연도별 현황

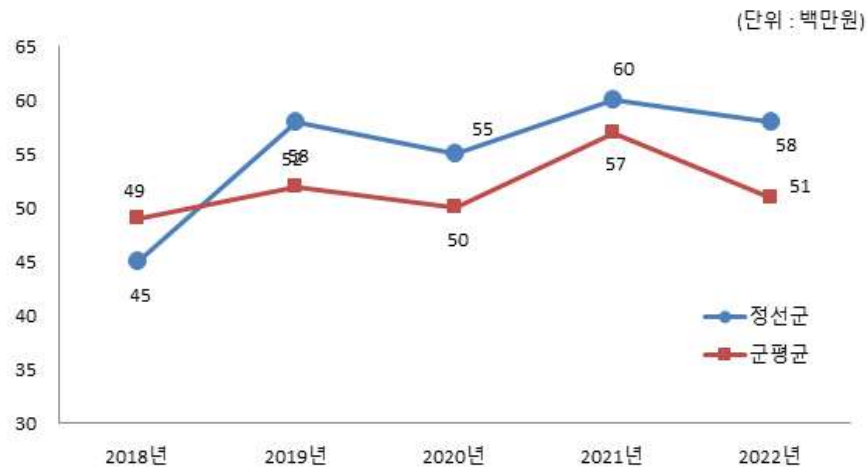
(단위 : 백만원, 명, %)

구 분	연도별				
	2018	2019	2020	2021	2022
세출결산액	400,035	450,406	482,758	474,244	558,923
의회경비	314	404	385	418	403
의원 정수	7	7	7	7	7
세출대비 의회경비 비율	0.08%	0.09%	0.08%	0.09%	0.07%
지방의원 1인당 의회경비(천원)	44,805	57,721	54,956	59,747	57,576

의회경비 연도별 집행액 및 비율 변화



의원 1인당 의회경비 연도별 유형 지방자치단체와 비교



5-7. 지방의회 국외여비 집행현황

☐ 우리 정선군의 2022년도 지방의회 국외여비의 집행현황은 다음과 같습니다.

(단위 : 백만원, 명)

국외여비 집행액 (A)	지방의원 정수(명) (B)	의원 1인당 국외여비 집행액 (A/B)(천원)
4	7	642

▶ 의회비 중 국외여비 집행액, 지방의원 정수는 2022.12.31일 기준(별첨)

❖ 지방의회 국외여비 세부 집행내역

(단위 : 백만원, 명)

출장기간	국외출장 목적 및 성과	출장지역	출장의원수 (동행공무원)	국외여비 집행액
총 계				
2022-10-26~ 2022-11-04	2022년 어린이집 관계자 해외 연수	터키	1(1)	9

5-8. 맞춤형복지제도 시행경비 현황

- ▶ 맞춤형복지제도 시행경비란 지방공무원법 제77조에 따라 시장(도지사, 군수, 구청장)이 공무원의 근무능률을 높이기 위하여 실시하는 공무원에 대한 복지제도의 시행경비로서, 2022년 우리 정선군의 공무원 맞춤형복지제도 시행경비 집행현황은 다음과 같습니다.

대상인원 (A) (명)	맞춤형복지제도 시행경비 지급총액(B) (백만원)	1인당 맞춤형복지제도 시행경비 기준액(C) (천원)	1인당 맞춤형복지제도 시행경비(D=B/A) (천원)	1인당 기준액 대비 시행경비 (D/C)(%)
1,108	1,354	1,380	1,222	88.54%

- ▶ 대상인원 : 연도말 기준 현원
- ▶ 대상회계 : 일반회계
- ▶ 맞춤형복지제도 시행경비 지급총액 : '22년 맞춤형복지제도 시행경비(201-04) 결산액

❖ 맞춤형복지제도 시행경비 연도별 현황

(단위 : 백만원, %)

구 분	연 도 별				
	2018	2019	2020	2021	2022
대상인원 (A)(명)	937	968	1,017	1,068	1,108
맞춤형복지제도 시행경비 지급총액(B)(백만원)	1,058	1,171	1,274	1,357	1,354
1인당 맞춤형복지제도 시행경비 기준액(C)(천원)	1,290	1,320	1,330	1,360	1,380
1인당 맞춤형복지제도 시행경비(D)(천원)	1,129	1,210	1,253	1,271	1,222
1인당 기준액 대비 시행경비(D/C)(%)	87.49%	91.66%	94.22%	93.44%	88.54%

맞춤형복지제도 시행경비 연도별 추이



5-9. 연말지출 비율

☐ 우리 정선군에서 2022년 11월~12월 중에 지출(원인행위)한 내역은 다음과 같습니다.
(단위 : 백만원, %)

구 분	세출결산액 (A)	연말 (11~12월) 지출원인행위액 (B)	비율 (B/A)
계	118,369	19,552	16.52%
시설비 (401-01)	116,139	19,571	16.85%
감리비 (401-02)	2,146	55	2.56%
시설부대비 (401-03)	64	-74	-115.63%
행사관련시설비 (401-04)	20	0	0%

- ▶ 대상회계 : 일반회계, 본청분만 해당(직속기관, 사업소 등은 제외)
- ▶ 세출결산액은 목별(시설비, 감리비, 시설부대비, 행사관련시설비) 지출액

❖ 연말지출비율 연도별 현황

(단위 : 백만원, %)

구 분	연도별				
	2018	2019	2020	2021	2022
세출결산액 (A)	83,516	96,345	107,823	92,792	118,369
연말 (11~12월) 지출원인행위액 (B)	16,704	24,004	14,437	19,474	19,552
비율(B/A)	20%	24.91%	13.39%	20.99%	16.52%

연말지출비율 연도별 변화



5-10. 금고 협력사업비 운영 현황

- 금고 협력사업비는 자치단체와 금고은행간 약정에 따라 금고지정에 대한 반대급부로 금고은행에서 자치단체에 용도 지정 없이 출연하는 현금으로, 그 성격은 일반재원(기타수입, 224-06)에 해당합니다. 우리 정선군의 2022회계연도 금고 협력사업비 운영 현황은 다음과 같습니다.

❖ 협력사업비의 2022년도 세입예산 편성내역

(단위 : 백만원)

구 분	금고은행	약정기간	약정기간 총액	예산 편성액	실제 출연액	세입 처리액
합 계						
제1금고	농협은행	'21.01.01~ '24.12.31.	25	본예산 (당초)	25	25 (22.4월)

- ▶ 제1금고 : 일반회계 또는 일반회계를 포함한 특별회계, 기금 등을 소관하는 금고은행
- ▶ 제2금고 등 : 일반회계를 제외한 특별회계, 기금 등을 소관하는 금고은행
- ▶ '15.1.1부터 약정기간이 시작되는 경우 지방재정법 개정('14.5.28)에 따라 금고의 수는 2개를 초과할 수 없음

❖ 협력사업비의 2022년도 세출예산 편성.집행내역 : 미편성

6 지방세 / 세외수입

6-1. 지방세 징수실적

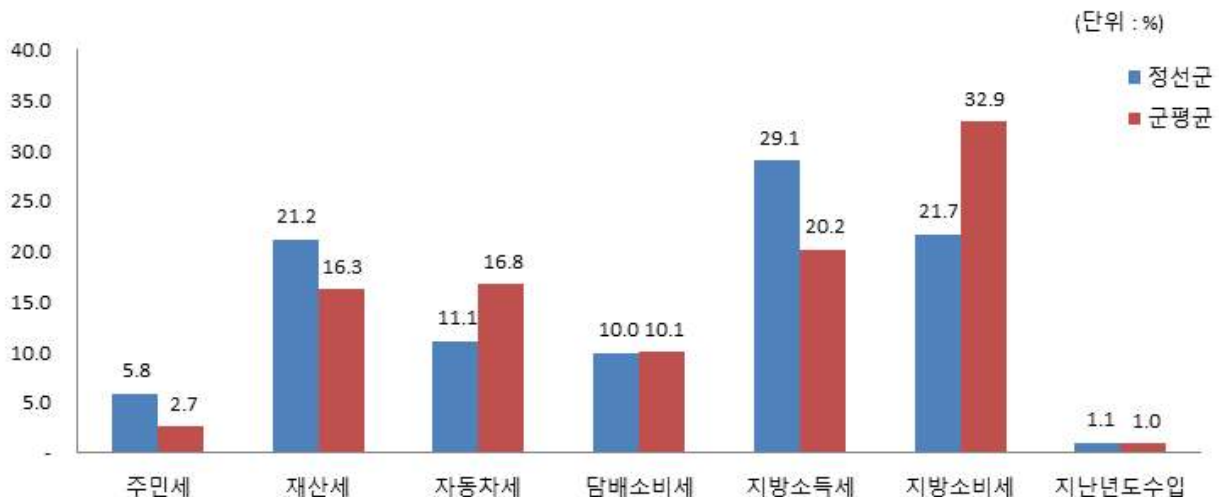
- 지방세 징수실적은 지방세법에 따라 지방자치단체가 주민들로부터 지방세를 징수한 실적을 말합니다. 지방세는 지방자치단체 자체세입의 근간을 이루는 재원으로, 지방세 징수액이 늘어날수록 재정운영 자립능력은 우수하게 됩니다. 2022년도(결산 기준) 우리 정선군의 지방세 징수액은 43,046백만원입니다.

(단위 : 백만원, %)

구 분	연도별 지방세 징수액			2022년 징수액		최근 평균 증가율(%)
	2019	2020	2021	2022	비중(%)	
합 계	38,630	46,732	36,891	43,046	100	3.67
취 득 세	0	0	0	0	0	0
등록면허세	0	0	0	0	0	0
레저세	0	0	0	0	0	0
담배소비세	5,161	5,428	4,235	4,293	9.97	-5.95
지방소비세	0	6,907	6,911	9,356	21.73	0
주민세	2,384	2,316	2,282	2,498	5.80	1.57
지방소득세	20,127	19,448	9,271	12,515	29.07	-14.65
재산세	7,709	8,004	8,155	9,139	21.23	5.84
자동차세	4,178	4,301	5,659	4,789	11.12	4.65
지역자원시설세	0	0	0	0	0	0
지방교육세	0	0	0	0	0	0
지난연도수입	-928	328	378	457	1.06	0

▶ 최근 평균증가율(최근 3년의 연평균 증가율) = (최종연도(ex:2022) 금액 / 최초연도(ex:2019) 금액) ^ (1/3) - 1

유형 지방자치단체와 지방세징수액 세목별 비중 비교(2022년 결산기준)



6-2. 지방세 지출현황

- ☐ 지방세지출현황이란 지방세 감면 등 지방세 특례에 따른 재정지원의 직전 회계연도 실적과 해당 회계연도의 추정 금액에 대한 보고서로, 투명·건전한 지방재정 구현을 위해 지방자치단체의 장이 작성하여 지방의회에 제출합니다.(지방세특례제한법 제5조) 우리 정선군의 2022년도 지방세 지출현황은 다음과 같습니다.

(단위 : 백만원, %)

구 분	연 도 별				
	2018	2019	2020	2021	2022
비과세·감면액 (A)	8,020	7,136	7,287	7,699	7,707
비과세	7,391	6,462	6,623	7,024	7,240
감면	629	674	665	674	466
지방세 징수액 (B)	41,387	38,630	46,732	36,891	43,046
비과세·감면율 (A/A+B)	16.23%	15.59%	13.49%	17.27%	15.18%

❖ 기능별 현황

(단위 : 백만원, %)

분 야	2021년도(A)		2022년도(B)		증감(C=B-A)	
	금액	구성비	금액	구성비	금액	증감률(C/A)
총 계	7,699	100%	7,707	100%	8	0.10%
일 반 공 공 행 정	2,916	37.87%	2,922	37.92%	6	0.22%
공공질서 및 안전	83	1.07%	43	0.56%	-39	-47.62%
교 육	273	3.54%	291	3.78%	19	6.95%
문 화 및 관 광	114	1.48%	124	1.61%	11	9.38%
환 경 보 호	0	0%	0	0%	0	0%
사 회 복 지	188	2.45%	190	2.46%	1	0.67%
보 건	0	0%	0	0%	0	0%
농 립 해 양 수 산	75	0.97%	84	1.09%	9	12.34%
산 업 · 중 소 기 업	2	0.02%	1	0.02%	0	-14.73%
수 송 및 교 통	8	0.11%	9	0.11%	1	6.17%
국 토 및 지 역 개 발	16	0.2%	13	0.17%	-3	-18.10%
과 학 기 술	0	0%	0	0%	0	0%
국 가	3,996	51.91%	3,996	51.85%	0	-0.01%
외 국	0	0%	0	0%	0	0%
기 타	29	0.38%	33	0.43%	4	13.23%



❖ 세목별 비과세·감면 현황(2022회계연도 결산기준)

(단위 : 백만원)

구 분	합 계	지방세법	지방세특례 제한법	감면조례	조세특례 제한법	기타	
합 계	7,707	7,240	465	1	0	0	
보 통 세	소 계	7,707	7,240	465	1	0	0
	취득세	0	0	0	0	0	0
	등록면허세	0	0	0	0	0	0
	레저세	0	0	0	0	0	0
	지방소비세	0	0	0	0	0	0
	주민세	10	4	6	0	0	0
	재산세	7,495	7,190	305	0	0	0
	자동차세	202	47	154	1	0	0
	지방소득세	0	0	0	0	0	0
	담배소비세	0	0	0	0	0	0
목 적 세	소 계	0	0	0	0	0	0
	도시계획세	0	0	0	0	0	0
	지역자원시설세	0	0	0	0	0	0
	지방교육세	0	0	0	0	0	0

6-3. 지방세 및 세외수입 체납현황

☐ 우리 정선군의 지방세 및 세외수입의 체납현황은 다음과 같습니다.

(단위 : 백만원)

구 분	2021연말 체납누계액(A)	2022연말 체납누계액(B)	증감액(B-A)
합 계	3,760	4,082	322
지방세	1,945	2,026	81
세외수입	1,815	2,56	241

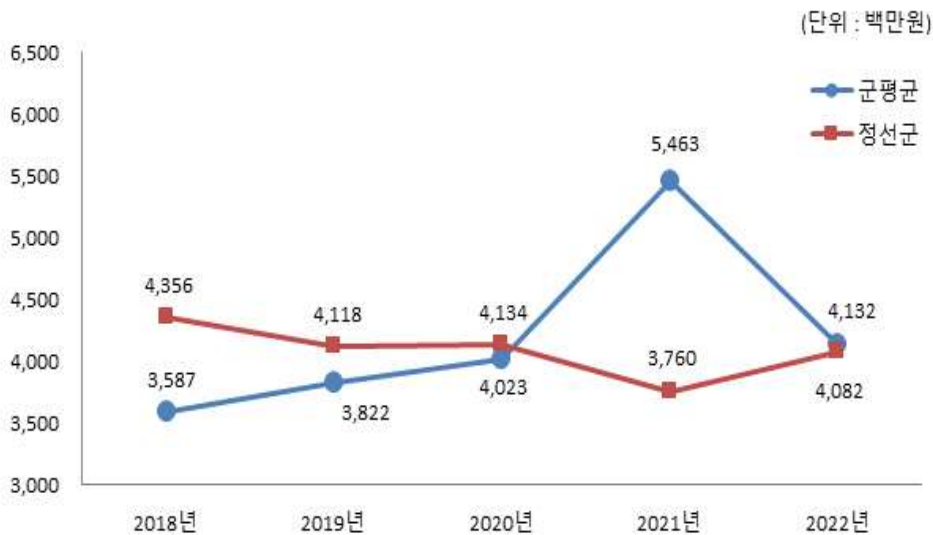
▶ 대상회계 : 일반회계

❖ 체납액 연도별 현황

(단위 : 백만원)

구 분	연 도 별				
	2018	2019	2020	2021	2022
합 계	4,356	4,118	4,134	3,760	4,082
지방세	2,020	1,692	2,022	1,945	2,026
세외수입	2,336	2,426	2,112	1,815	2,056

유형 지방자치단체와 체납액 비교



7 복지 / 민간지원

7-1. 사회복지비

☐ 다음은 우리 정선군이 2022년도 사회복지분야에 지출한 내역입니다.

(단위 : 백만원, %)

구 분	합계	기초생활 보장 (081)	취약계층 지원 (082)	보육·가족 및 여성 (084)	노인· 청소년 (085)	노동 (086)	보훈 (087)	주택 (088)	사회 복지 일반 (089)
합 계	128,298	10,768	10,477	22,187	62,717	5,696	1,616	14,838	0
국 비	56,246	6,481	3,315	7,525	34,107	367	0	4,452	0
시·도비	13,579	778	812	5,226	3,521	2,438	55	748	0
시·군·구비	58,473	3,509	6,350	9,436	25,089	2,891	1,561	9,638	0

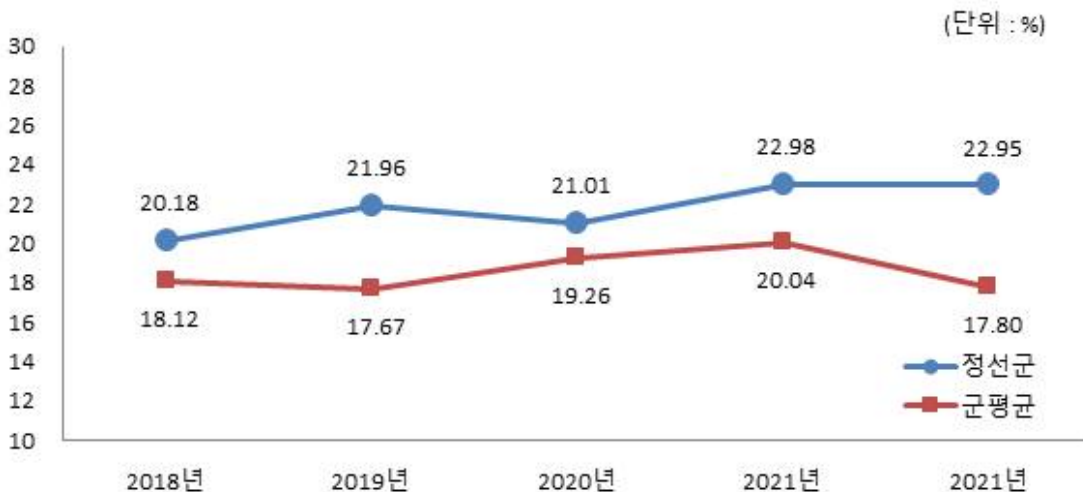
▶ 대상회계 : 일반회계, '22년 결산결과 사회복지 분야·부문별 집행액

❖ 사회복지비 연도별 현황

(단위 : 백만원, 명, %)

구 분	연 도 별				
	2018	2019	2020	2021	2022
세출결산액(A)	400,035	450,406	482,758	474,244	558,923
사회복지분야(B)	80,712	98,890	101,445	108,976	128,298
사회복지분야비율(B/A)	20.18	21.96	21.01	22.98	22.95
인구수 (C)	37,700	37,271	36,870	35,675	34,931
주민1인당 사회복지비(B/C)(천원)	2,141	2,653	2,751	3,055	3,673

유형 지방자치단체와 사회복지비 비율 비교



7-2. 지방보조금 교부 현황

- 지방보조금이란 지방자치단체가 민간 등이 자율적으로 수행하는 사업에 대해 개인 또는 단체 등에 지원하거나, 시도가 정책상 또는 재정사정상 특히 필요하다고 인정할 때, 시군구에 지원하는 경비를 의미합니다.

우리 정선군의 민간에게 지원되는 지방보조금 교부 현황은 다음과 같습니다.

(단위 : 백만원, %)

구 분	세출결산액 (A)	교부액(B)	비율 (B/A)	비 고
계	580,131	49,948	8.61%	
민간경상보조 (307-02)		15,748	2.71%	
민간단체운영비보조(307-03)		1,432	0.25%	
민간행사보조 (307-04)		2,090	0.36%	
사회복지시설운영비보조(307-10)		10,872	1.87%	
사회복지사업보조(307-11)		16,254	2.8%	
민간자본보조 (402-01)		3,552	0.61%	

- ▶ 대상회계 : 일반회계+기타특별회계, 교부액 : '22년 결산결과 통계목별 총 지출액
- ▶ 공공단체보조(자치단체 자본·경상보조, 예비군육성지원 자본·경상보조, 교육기관에 대한 보조)는 제외

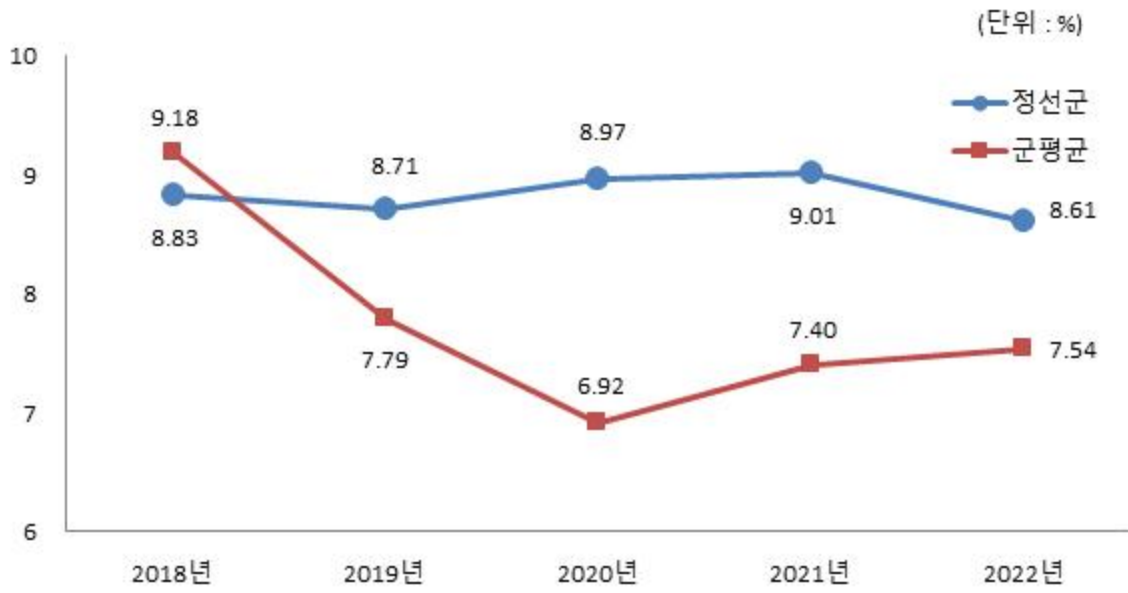
❖ 지방보조금 교부 연도별 현황

(단위 : 백만원, %)

구 분	연 도 별				
	2018	2019	2020	2021	2022
세출결산액	423,143	479,129	514,018	513,009	580,131
지방보조금(민간)	37,359	41,748	46,085	46,227	49,948
비율	8.83%	8.71%	8.97%	9.01%	8.61%



지방보조금 비율 유형 지방자치단체와 비교



◆ 2022년도 지방보조금 집행내역

❖ 민간경상보조 [별첨 3] 참조

❖ 민간행사보조 [별첨 4] 참조

7-3. 지방보조사업 운용평가 결과

- 지방자치단체의 장은 매년 모든 지방보조사업에 대하여 사업완료 후 다음연도 7월말까지 사업계획, 사업관리, 사업성과 등 3개 분야로 구분하여 성과평가를 실시하고 특별한 사유가 없으면 그 평가결과를 예산편성에 반영하여야 합니다. 또한 지속적으로 이뤄지는 지방보조사업에 대해서는 3년마다 유지 필요성 평가를 실시하고, 그 결과에 따라 사업종료·지속추진 등 필요한 조치를 해야 합니다.

우리 정선군의 지방보조사업 성과평가 결과는 별첨5 문서를 참조하시기 바랍니다.

- ▶ 평가등급 : 매우우수(90점 이상), 우수(89~80점), 보통(79~60점), 미흡(59~50점), 매우미흡(50점 미만)

7-4. 지방보조금으로 취득한 중요재산의 변동현황

- 지방보조사업자는 지방보조금으로 취득한 중요재산에 대해서는 장부를 갖추어 지방자치단체장이 정하는 바에 따라 현재액과 수량의 증감을 기록하고, 해당 지방보조사업 관련 서류를 첨부하여 반기별로 지방자치단체장에게 보고하여야 합니다.

우리 정선군의 지방보조금으로 취득한 중요재산의 변동현황은 [별첨6]과 같습니다.

7-5. 지방보조금 교부결정 취소 등 중요 처분내용

- 지방보조사업자는 법령, 교부결정의 내용 또는 지방자치단체장의 처분에 따라 선량한 관리자의 주의로 성실히 지방보조사업을 수행하여야 하며, 해당 지방보조금의 다른 용도에 사용금지 등의 의무를 부담하게 되는데 이를 위반할 경우 지방자치단체에서 교부결정 취소 등의 처분을 하게 됩니다.

우리 정선군의 지방보조금 교부결정 취소 등 중요 처분내용은 없습니다.

7-6. 행사·축제경비

☐ 다음은 우리 정선군이 2022년 한 해 동안 시에서 주관하여 개최한 행사와 축제의 운영비, 실비보상금 등을 지출한 내역입니다.

(단위 : 백만원, %)

세출결산액 (A)	행사·축제경비 (B)	비율 (B/A)	비 고
558,923	3,168	0.57	

- ▶ 대상회계 : 일반회계, '21년 결산결과 과목별 총 지출액
- ▶ 대상과목 : 행사운영비 (201-03), 행사실비보상금 (301-09), 민간행사사업보조(307-04), 행사관련시설비 (401-04)

❖ 행사·축제경비 연도별 현황

(단위 : 백만원, %)

구 분	연도별				
	2018	2019	2020	2021	2022
세출결산액	400,035	450,406	482,758	474,244	558,923
행사·축제경비	6,766	6,738	2,131	2,162	3,168
비율	1.69%	1.5%	0.44%	0.46%	0.57%

행사·축제경비 비율 유형 지방자치단체와 비교

(단위 : 백만원, %)



☞ 코로나 19 완화에 따른 행사·축제 건수가 증가하여 전년 대비 행사·축제경비 금액이 증가하였습니다.

8 공유재산 및 물품 / 지방 공공기관

8-1. 공유재산 및 물품

- ☐ 공유재산이란 지방자치단체가 갖고 있는 토지, 건물 등의 재산으로서, 다음은 우리 정선군 보유하고 있는 공유재산이 현재 어느 정도이며 2021년에 비해 어떻게 변화되었는지를 요약한 표입니다.

(단위 : 백만원)

구 분	'21년도 현재액		증 가		감 소		'22년도 현재액		비 고
	수량	금액	수량	금액	수량	금액	수량	금액	
합 계	12,215,102	1,837,881	264	96,176	30	12,188	12,215,336	1,921,868	
토 지	14,948	374,465	109	12,207	20	1,836	15,037	384,835	
건 물	904	496,648	48	45,406	10	10,352	942	531,702	
입목죽	1,453,507	6,397	2	10	0	0	1,453,509	6,407	
공작물	8,885	703,521	105	38,553	0	0	8,990	742,073	
기계기구	271	3,786	0	0	0	0	271	3,786	
선 박	2	46	0	0	0	0	2	46	
항공기	0	0	0	0	0	0	0	0	
무체재산	35	83	0	0	0	0	35	83	
유가증권	10,736,544	252,409	0	0	0	0	10,736,544	252,409	
용익물권	0	0	0	0	0	0	0	0	
회원권	6	527	0	0	0	0	6	527	

- ▶ '22년 결산결과 공유재산 증감 및 현재액보고서의 종류별 현황



☐ 다음은 우리 시가 보유하고 있는 물품이 현재 어느 정도이며 전년도에 비해 어떻게 변화되었는지를 요약한 표입니다.

(단위 : 개, 백만원)

구 분	'21년도 현재액		증 가		감 소		'22년도 현재액		비 고
	수량	금액	수량	금액	수량	금액	수량	금액	
계	1,201	9,833	61	10,717	16	91	1,246	20,460	
구 매	1,217	9,833	58	10,484	12	86	1,263	20,232	
관리전환	-14	3	3	233	0	0	-11	236	
양 여	0	0	0	0	0	0	0	0	
기 타	-2	-3	0	0	4	5	-6	-8	

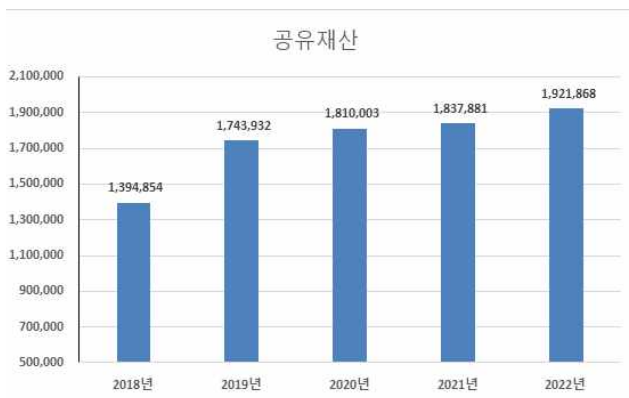
▶ '22년 결산결과 물품 증감 및 현재액보고서의 증감사유별 내역

❖ 연도별 공유재산 및 물품의 현황

(단위 : 백만원)

구 분	2018	2019	2020	2021	2022
공유재산	1,394,854	1,743,932	1,810,003	1,837,881	1,921,868
물 품	8,566	9,000	9,154	9,833	20,460

공유재산 및 물품의 연도별 변화



▶ 연도별 공유재산 및 물품 현재액 보고서 기준

8-2. 출자·출연금 집행현황

- 출자금이란 공사·공단 등에 투자하여 지분을 보유하고 있는 재원을 말하고, 출연금이란 법령 또는 조례에 의해 공공법인에 지원하는 경비로서 반대급부 없이 행하여지는 재정지원을 말합니다. 다음은 우리 정선군의 2022년도 출자·출연금 집행현황입니다.

(단위 : 백만원, %)

구 분	세출결산액 (A)	출 자 금		출 연 금		비 고
		금액 (B)	비율(B/A)	금액 (C)	비율(C/A)	
합 계	676,749	0	0%	9,708	1.43%	
일 반 회 계	558,923	0	0%	9,708	1.43%	
특 별 회 계	32,681	0	0%	0	0%	
기 금	85,145	0	0%	0	0%	

- '22회계연도 결산결과 출자금(502), 출연금(306) 집행총액

연도별 증감현황

(단위 : 백만원, %)

구 분	2018	2019	2020	2021	2022
세출결산액 (A)	475,873	536,503	570,409	591,680	676,749
출자금 (B)	0	0	0	0	0
출자금 총액 (C)	11,343	13,343	13,343	13,343	13,343
출자금 비율 (B/A)	0%	0%	0%	0%	0%
출연금 (D)	5,657	6,501	9,184	8,779	9,708
출연금 비율 (D/A)	1.19%	1.21%	1.61%	1.48%	1.43%

- 출자금 총액(C)은 매연도말 지사채 보유 출자금 (누계)총액(결산서 참조)

출자·출연금 집행현황



❖ 2022회계연도 출자·출연금 세부내역

(단위 : 백만원)

구 분	기관·단체명	금액	근거 (법·조례명 등)	내용
출 연 금	소계	9,708		
	일반 회계	6	지방세기본법	2022년 한국지방세연구원 출연금
	일반 회계	316	정선군 상권활성화재단 설립 운영에 관한 조례	(재)정선군상권활성화재단 출연금
	일반 회계	3,500	정선군 의료재단 설립·운영 및 기금 실시 운용 조례	재단법인 정선의료재단 출연금
	일반 회계	30	강원도관광재단 설립·운영 및 지원에 관한 조례	2022년 강원도관광재단 출연금
	일반 회계	1,458	정선아리랑문화재단 설립 및 운영에 관한 조례	2022년 1분기 출연금
	일반 회계	50	지방자치단체출연 연구원의 설립 및 운영에 관한 법률	2022년 강원연구원 출연금
	일반 회계	3,098	정선아리랑문화재단 설립 및 운영에 관한 조례	2022년 2~4분기 출연금
	일반 회계	800	정선장학회 설립 및 운영·지원에 관한 조례	2022년 출연금
	일반 회계	450	정선아리랑문화재단 설립 및 운영에 관한 조례	2022년 출연금 (추가분)

8-3. 출자·출연기관 현황

- ▣ 지방 출자·출연기관이란 지방자치단체가 출자(지분을 10% 이상) 또는 출연하여 설립한 기관으로 「지방출자출연법」에 따라 지정·고시된 기관을 말합니다.

우리 정선군 출자·출연기관 현황은 다음과 같습니다.

(금액: 명, 백만원)

구 분		임직원수	출자·출연금	자산	부채
총 계		89	9,643	14,570	2,335
출연 기관	소계	89	9,643	14,570	2,335
	정선장학회	0	800	9,580	0
	정선아리랑문화재단	20	5,027	2,113	1,924
	정선군상권활성화재단	7	316	166	137
	재단법인정선의료재단	62	3,500	2,711	273

- 출자금 : 지방자치단체 출자금 총액
- 출연금 : '22년도 지방자치단체 출연금

● 출자기관이란?

- 지역주민의 소득을 증대시키고 지역경제를 발전시키며 지역개발을 활성화하고 촉진하는데 이바지할 수 있는 사업추진을 위하여 지방자치단체가 출자하여 설립한 주식회사

● 출연기관이란?

- 문화, 예술, 장학(獎學), 체육, 의료 등의 분야에서 주민의 복리 증진에 이바지할 수 있는 사업추진을 위하여 지방자치단체가 출연하여 설립한 재단법인



8-4. 지방공기업 현황

- 지방공기업이란 주택, 도시철도, 상수도, 하수도 등과 같은 사업을 효과적으로 추진할 목적으로 자치단체가 직접 설치하여 경영하거나(직영기업) 공사, 공단의 형태로 법인을 만들어 운영하는 공기업을 말합니다.

우리 정선군에 설립·운영 중에 있는 공기업의 현황은 다음과 같습니다.

(단위: 명, 백만원)

구분		임·직원수	총자산	총부채	총수익	총비용	당기순이익	경영평가 등급(가~마)
직영	상수도 사업 특별회계	10	93,928	0	1,453	15,467	-2,451	라
공단	정선군 시설 관리공단	153	121	21	11,904	11,904	0	다

❖ 지방공기업 최근 5년 당기순이익

(단위 : 백만원)

구분		2018	2019	2020	2021	2022
직영	정선군 상수도	-2,024	0	-3,481	-3,615	-2,451
공단	정선군시설 관리공단	0	0	0	0	0

9 재정성과 / 평가

9-1. 성과보고서

☐ 성과보고서란 자치단체가 부서별로 성과목표·지표를 사전에 설정하고, 목표치 달성여부 등의 성과정보를 제공하는 보고서입니다.

- 정선군은 본 회계연도의 '희망찬 아침, 평온한 저녁, 행복한 정선'라는 비전을 달성하기 위해 '성과보고서'에 '비전-전략목표(19개)-정책사업목표(61개)-단위사업(76개)'로 구성된 성과관리체계를 구축하여 운영하고 있습니다.
- 또한, 성과목표의 성과 달성 여부를 측정하기 위하여 총 61개의 정책사업목표와 76개의 성과지표를 설정하고, 성과지표마다 달성하고자 하는 목표치를 설정하였습니다.

❖ 정선군 성과지표 달성현황

(단위 : 개, 백만원)

부서명	성과목표						결산액		
	전략 목표수	정책 사업목표		성과달성도			결산액	전년도 결산액	비교증감
		개수	지표수	초과 달성	달성	미달성			
계	19	61	76	3	60	13	580,131	512,623	67,507
기획관	1	3	3	0	2	1	62,156	14,841	47,315
총무행정관	1	1	2	0	2	0	24,233	20,503	3,730
회계과	1	1	1	0	1	0	52,040	43,560	8,479
세무과	1	2	3	0	2	1	530	568	-38
민원과	1	3	8	1	6	1	2,321	1,749	572
여성청소년과	1	6	6	1	2	3	43,953	35,278	8,675
복지과	1	5	5	0	5	0	73,342	60,820	12,522
경제과	1	2	2	0	2	0	15,926	36,044	-20,119
전략산업과	1	5	5	0	5	0	19,403	19,135	267
문화관광과	1	4	5	0	4	1	58,161	29,982	28,179
환경과	1	6	6	0	5	1	17,647	17,150	497
산림과	1	1	1	0	1	0	20,618	21,732	-1,114
안전과	1	3	4	0	4	0	15,942	14,279	1,663
건설과	1	5	5	0	5	0	30,237	38,733	-8,496
도시과	1	3	5	1	3	1	28,715	39,619	-10,904



부서명	성과목표						결산액		
	전략 목표수	정책 사업목표		성과달성도			결산액	전년도 결산액	비교증감
		개수	지표수	초과 달성	달성	미달성			
농업기술센터	1	4	7	0	6	1	44,440	40,877	3,563
보건소	1	3	3	0	3	0	18,711	14,189	4,522
의회사무과	1	1	1	0	1	0	1,169	640	528
상하수도사업소	1	3	4	0	1	3	42,869	56,370	-13,501
정선읍	0	0	0	0	0	0	1,114	1,019	95
고한읍	0	0	0	0	0	0	889	770	118
사북읍	0	0	0	0	0	0	819	693	126
신동읍	0	0	0	0	0	0	862	725	137
화암면	0	0	0	0	0	0	660	582	78
남면	0	0	0	0	0	0	804	735	69
여량면	0	0	0	0	0	0	786	630	156
북평면	0	0	0	0	0	0	737	628	110
임계면	0	0	0	0	0	0	1,049	770	279

- ▶ 결산액은 성과평가의 대상이 되지 않는 사업에 대한 결산액도 포함한 총계
- ▶ ◎ : 초과달성(130% 이상), ○ : 달성(100~130% 미만), × : 미달성(100% 미만)
- ▶ 보다 자세한 내용은 다음의 링크를 참조하세요(링크 기재)

9-2. 복식부기 재무제표

본 표는 복식부기 재무제표 상의 자산 및 부채, 비용과 수익에 대한 요약정보입니다. 자세한 내용은 '복식부기 재무제표'에서 확인할 수 있습니다.

(단위: 백만원, %)

구 분	2021년	2022년	증 감	유형 지자체 평균
자산 총계	2,737,595	2,932,681	195,086	2,498,274
부채 총계	12,075	15,611	3,536	32,497
비용 총계	429,261	457,161	27,901	444,713
수익 총계	492,189	619,523	127,334	612,154

● 복식부기 재무제표 항목

- 재무제표
- 재무제표에 대한 주석
- 필수 보충정보
- 부속 명세서

9-3. 기금 성과분석결과

- 기금성과분석이란 기금운용의 투명성·효율성을 제고하기 위해 매년 전체 기금을 분석하여 그 결과를 주민과 지방의회에 공개하는 제도로써, 다음 표는 우리 정선군의 기금이 얼마나 계획적이고 효율적으로 운영되고 있는지를 비교한 것입니다.
- ▶ 2022회계연도 기금운용에 대한 성과분석 결과이며, 결과 확정 후 별도 공시('23.12. 예정)

9-4. 재정분석 결과

- ▶ 2022회계연도 재정운영에 대한 재정분석 결과이며, 결과 확정 후 별도 공시('23.12. 예정)

9-5. 재정건전화계획 및 이행현황

- 지방재정법 제55조제3항에 따라 재정진단 결과를 토대로 행정안전부로부터 재정건전화계획의 수립 및 이행을 권고 받은 자치단체에 한하여 작성합니다.
- 우리군은 해당사항이 없습니다.

9-6. 성인지 결산현황

- 성인지 결산은 성인지 예산이 여성과 남성의 예산 수혜에 어떤 영향을 미쳤으며, 성차별 개선에 어떤 역할을 하였는지를 평가·점검하여 그 결과를 다음연도 예산편성에 반영하는 제도입니다.

일례로 여성 취업지원 사업의 경우, 예산 집행결과를 양성평등 관점에서 성평등 효과를 분석하여 불평등하다고 할 때, 그 결과를 다음연도 예산편성에 반영하는 방법입니다.

- 성인지 결산은 2012년부터 시범 운영, 2013년부터 본격 운영하고 있으며, 아래의 표에서는 우리 정선군의 2022년 성인지결산 대상사업의 집행실적 및 성평등 효과 등을 확인할 수 있습니다.

(단위: 백만원)

구 분	예산현액	집행액	집행률(%)
총 계	29,647	27,413	92.46%
양성평등정책추진사업	1,361	1,145	84.13%
성별영향분석평가사업	20,275	19,613	96.73%
자치단체 특화사업	8,011	6,655	83.07%

- ▶ 2022년 성인지결산 기준



9-7. 행사·축제 원가회계 정보

- ☐ 행사·축제 원가회계정보란 행사·축제 성격의 사업을 추진하기 위해 직·간접적으로 투입한 모든 재원의 정보를 의미합니다.

작년 정선군에서 추진한 행사·축제 현황은 다음과 같습니다.

❖ 총괄현황

(단위 : 건, 천원)

연도별	전체 행사·축제 현황		집행액 1천만원 이상 행사·축제 현황			집행액 1천만원 미만 행사·축제 현황		
	건수	집행액	건수	집행액	순원가	건수	집행액	순원가
2022년(A)	44	3,001,270	35	2,953,857	2,849,056	9	47,413	47,413
2021년(B)	40	2,161,881	29	2,103,167	1,698,292	11	58,714	58,714
증감(A-B)	4	839,389	6	850,690	1,150,765	△2	△11,301	△11,301

- ▶ 집행액 구분 기준 : 광역 5천만원, 기초 1천만원

❖ 2022년에 개최한 모든 행사·축제 현황 [별첨 7] 참조

- ☐ 2022회계연도 행사·축제별 원가회계정보 [별첨 8] 참조

- ☐ 행사·축제 원가회계정보 연도별 비교표 [별첨 9] 참조

9-8. 청사신축 원가회계 정보

- ☐ 청사 신축비용 원가정보란 지방자치단체가 사무 등의 처리를 위해 사용하는 청사 신축에 투입되는 비용에 대하여 기본계획 수립부터 준공 때까지의 단계 별로 공개하여, 지역주민의 자율적 통제를 통하여 과대·호화청사를 방지하고 지방재정 건전성을 확보하기 위한 정보입니다.

작년 정선군에서 추진한 청사신축현황은 없습니다.

9-9. 수의계약 현황

☐ 우리 정선군의 1,000만원 이상 수의계약 현황은 다음과 같습니다.

(단위 : 건, 백만원)

1,000만원 이상 총계약 실적(A)		1,000만원 이상 수의계약 실적(B)		비율(B/A)		비고
건수	금액	건수	금액	건수	금액	
2,834	162,737	2,728	104,978	96.26%	64.51%	

▶ 대상회계 : 일반회계, 기타특별회계

※ 작성대상 : 1,000만원 이상 (수의)계약 건(G2B포함)

❖ 연도별 수의계약 현황

(단위 : 백만원)

구분	연도별	연도별				
		2018	2019	2020	2021	2022
수의계약 실적	건수	2,363	2,624	2,423	2,505	2,728
	금액	73,345	106,561	98,788	101,333	104,978

※ G2B를 포함한 실적입니다.

연도별 수의계약 현황



9-10. 자치단체 공공시설물 운영 현황

☐ 자치단체 공공시설물 운영 현황이란 각 자치단체가 관리·운영하는 시설물의 규모, 시설물 운영에 필요한 관리인력과 비용, 시설물 이용자수, 순수익 등을 통해 해당 공공시설물이 얼마나 내실 있게 운영되고 있는지를 나타내는 지표입니다.

❖ 자치단체 공공시설물 현황(건립비용 광역 300억원, 기초 200억원 이상)

▶ 공공시설물 시설현황

(단위 : 백만원)

시설명 (운영방식)	관리인력	연간 이용인원	건립일	건물 면적 (㎡)	토지 면적 (㎡)	자산가치 변동현황				
						건립 비용	감가 상각 비	감가 상각 비 누계	장부 가액	내 연 수
아리랑센터	18	8,892	2016-05-19	7,168	10,620	33,307	178	5,829	27,478	40
정선종합경기장	7	56,771	2011-12-28	15,209	62,280	80,889	2,022	20,676	60,214	40

▶ 공공시설물 운영현황

(단위 : 백만원)

시설명	운영비용 (A)				운영수익 (B)						순수익 (C=B-A)
	계	인건비	유지 관리비	기타	계	입장료	대관료	임대료	귀속된 수익 (민간 위탁료 등)	기타 수익	
아리랑센터	827	745	82	0	19	19	0	0	0	0	-808
정선종합 경기장	777	345	398	34	34		33	1	0	0	-743

9-11. 예산낭비신고 접수·처리 현황

- 자치단체 예산낭비신고센터에 국민신문고, 자치단체 홈페이지, 서면 등을 통해 신고된 예산낭비신고에 대한 접수·처리 현황입니다.

❖ 접수·처리기간('22.1.1. ~ 12.31.)

(단위 : 건, 천원)

총 접수 건수				접수내역				조치결과 (타당한 신고)			예산절감 (낭비)액
계	국민 신문고	홈페이지	서면 등	계	타당한 신고	타당성 없는 신고	무관한 신고	계	조치 완료	진행 중	
2	1	0	1	2	0	0	2	0	0	0	

9-12. 조정교부금 교부 실적

- 조정교부금이란 시·도가 관할 시·군·구간의 재정력 격차를 조정하기 위해 시·도세 일부를 재원으로 일정한 산정방식을 적용하여 교부하는 금액을 말합니다.
- 본 지표는 광역자치단체에서 작성하는 서식으로 우리군은 해당 없습니다.

9-13. 지방재정 신속집행 실적

- 신속집행이란 내수경기 진작 및 지역경제 활성화를 기하고 공공자금의 선순환을 도모하며 예산의 이월 및 불용을 최소화하기 위하여 지방자치단체별 연간 예산을 앞당겨 집행하는 것을 말합니다.

2022년도 6월말까지의 지방자치단체 신속집행 목표율은 신속집행 대상액 대비 60.5%입니다.

※ 특·광역 64.7%, 기초(세종, 제주 포함) 55.7%, 공기업 56.5%

(단위 : 억원, %)

신속집행 대상액(A)	집행액(B)	대상액 대비 집행률 (C=B/A*100)
3,869	1,744	45.08%



9-14. 감사결과

- ☐ 우리 정선군이 감사원, 행정안전부 등 중앙부처, 상급 자치단체(시·도) 등으로 부터 받은 재정분야 감사결과입니다.

감사기관명	처분일시	제 목 (감사내용)	처분내용 (행정상·재정상)	처리결과
해 당 사 항 없 음				

10 주요 투자사업 추진현황

10-1. 투자심사 대상사업

☐ 우리 정선군에서 '22년에 추진한 투자심사 대상사업 현황은 다음과 같습니다.

(단위 : 백만원, %)

사업명	총사업비	집행액		향후 소요액		사업완료 예정연도	투자 심사연도	현재까지 진척률 (%)
		기투자	2022년 집행사업비	2023년	2024년 이후			
정선형 청년마을 조성사업	6,000	-	0	1,960	4,040	2025	2021	20
도로기반 지하시설물 전산화 확산 사업(1단계)	2,400	200	500	600	1,100	2025	2021	40
사북어린이집 이전 신축	8,100	-	4,800	3,050	250	2024	2021	60
고한 복합문화 센터 건립	14,207	2,173	7,460	4,574	0	2023	2021	100
아리아리 이음 플랫폼 조성	11,565	5,080	2,542	3,943		2023	2019	65
정선군 가족센터 건립	8,500	5,084	3,416	0	0	2023	2019	67
화암 힐링 & 아트하우스	6,500	0	500	800	5,200	2026	2022	30
마음치유 정선 웰니스 관광 확대	900	0	0	200	700	2026	2022	0
강원고생대 국가지질공원을 활용한 생활인구 유입 확대 지역협력사업	5,500	0	0	2,050	3,450	2026	2022	20
2022 장애인 레이스대회	200	0	200	0	0	2022	2022	100
정암사 문화 콘텐츠 활용사업	150	90	150	90	150	계속	2022	100
정선종합경기장 부대시설 공사	2,430	0	1,300	1,130	-	2023	2022.11	99%



사업명	총사업비	집행액		향후 소요액		사업완료 예정연도	투자 심사연도	현재까지 진척률 (%)
		기투자	2022년 집행사업비	2023년	2024년 이후			
대한민국 아리랑 축전	1,000	250	250	250	250	매년실시	2021	100
수소충전소 구축사업	3,200	-	-	300	2,900	2024	2022	0
야생화마을 광차체험코스	18,100	-	4,450	-	13,600	2025	2021, 2023	15%
사북역 별빛광장	17,000	-	483	-	13,700	2025	2021,2023	15%
사북 풍요로운 빛의 도시	5,600	20	3,169	2,316	-	2023	2020	100%
야생화마을 골목길 정원박람회	200	-	200	-	-	2022	2021	100%
정선군 생활폐기물 매립시설 설치사업	10,916	20	0	0	10,896	2024	2020	5%
정선군 생활폐기물 소각시설 설치사업	18,324	0	0	0	18,324	2024	2020	5%
군도7호(사북~직전) 도로개설공사	18,000	14,905	3,095	0	0	2022	2017	100%
군도6호(가수리) 상습침수도로개선	4,600	2,980	1,620	0	0	2022	2018	100%
정선읍 신도로망 구축사업	49,500	7,500	3,000	5,348	3,652	2026	2019	20%
고한 소1-21호 (고토일)군계획 시설 개설	3,500	50	50	500	2,900	2022	2020	5
고한소3-11(상갈래) 군계획시설 개설	3,500	2,158	303	989		2022	2020	80
군도7호(사북~ 직전) 접속도로 개설	4,900	1,654	594			2022	2020	100
남면 철도연립 부지(건물) 매입	3,500		3,500			2022	2022	100
정선군립병원 병동 증축사업	14,000	269	3,948	5,093	4,690	2024	2022	42%
농업기계 화암분소 신축	3,450	0	1,504	1,946	0	2023	2022	95
고한읍 고한8리 20리 주차타워 조성사업	8,107	868	3,898	3,341		2023	2019	80
고한읍 고한2리 주차타워 조성사업	7,200	0	6	257	6,937	2024	2021	10

▸ 대상사업 : 투자심사(중앙의뢰, 시도의뢰, 자체 포함)를 통과(적정, 조건부)하여

2022년에 추진한 사업

10-1-1. 개별 투자심사 사업의 추진현황[별첨 10] 참조

10-2. 지방채 발행사업

☐ 우리 정선군에서 '22년에 추진한 지방채 발행사업 현황은 없습니다.

10-3. 민간투자사업

☐ 우리 정선군에서 '22년에 추진한 민간투자사업 현황은 없습니다.