

2021 회계연도 예산기준 지방재정공시

목 차

① 공 시 총 괄

① 재정공시 총괄사항 5

② 공 통 공 시

① 공통공시 총괄 6

② 예산규모 7

③ 재정여건 12

④ 재정운용계획 15

⑤ 재정운용성과 28

▣ 불 임

▪ 지방재정분석 자치단체 유형분류 31

희망찬아침 평온한저녁 행복한 **정선**

2021회계연도 예산기준 재정공시

공 시 총 괄

2021년 정선군 예산기준 재정공시

2021. 2.

정선군수(인)



- ◆ 우리 군의 '21년도 예산규모(세입예산)는 5,440억원으로, 전년 예산대비 472억원이 증가하였으며, 유형 지방자치단체 평균액(5,907억원)보다 467억원이 적습니다.
 - 그 중 일반회계 세입재원별 예산편성 현황을 살펴보면, 자체수입(지방세 및 세외수입)은 693억원, 이전재원(지방교부세, 조정교부금, 보조금)은 3,322억원, 지방채·보전수입 등 및 내부거래는 253억원입니다.
- ◆ 우리 군의 '21년도 당초예산 일반회계 예산규모 대비 자체수입의 비율인 '재정자립도'는 16.24%이며, 자체수입에 자주재원을 더하여 계산한 비율인 '재정자주도'는 62.73%입니다.
- ◆ 우리 군의 '21년 당초예산(일반회계+특별회계+기금) 기준 통합 재정수지(순세계잉여금 포함)는 101억원의 적자입니다.
- ◆ 이러한 전반적인 상황으로 볼 때, 우리 군의 재정은 유사 자치단체 평균보다 살림살이 규모 및 의존재원은 다소 적은 반면, 자체수입이 높아 재정운용 상태는 양호한 것으로 판단되나, 코로나19로 인한 강원랜드 휴장에 따라 지방세, 폐광기금 등 자체수입의 감소가 예상되므로 재정규모 확대를 위해서는 의존재원 확보에 더욱 노력을 기울여야 할 것으로 판단됩니다.
- ◎ 자세한 내용은 우리 군 인터넷 홈페이지(<http://www.jeongseon.go.kr>)에서 보실 수 있으며, 건의나 궁금한 사항이 있으시면 아래 담당자에게 연락주시기 바랍니다.

담당자 : 기획관실 이성호(033-560-2220)

1 공통공시 총괄

☐ 다음은 공시하는 내용을 요약한 표입니다.

(단위 : 억원, %)

재정운영 결과		정선군			유형 지방자치단체 평균			
		'21년도 (A)	'20년도 (B)	증감 (C=A-B)	'21년도 (A)	'20년도 (B)	증감 (C=A-B)	
예산규모	세입예산 (기금포함)	544,000	496,763	47,237	590,671	569,456	21,215	
	세출예산 (기금포함)	544,000	496,763	47,237	590,671	569,456	21,215	
	지역통합 재정통계	항목별 공시내용 참조						
재정여건	재정자립도	16.24	21.51	△5.27	10.48	10.97	△0.49	
	재정자주도	62.73	70.82	△8.09	56.73	60.73	△4.00	
	통합재정수지	-10,084	357	△10,440	114	4,986	△4,872	
재정운영계획	중기지방 재정계획	항목별 공시내용 참조						
	성인지예산	항목별 공시내용 참조						
	주민참여예산	항목별 공시내용 참조						
	성과계획서	항목별 공시내용 참조						
	재정운영상황 개요	항목별 공시내용 참조						
	국외여비편성현황	220	467	△247	199	428	△229	
	행사·축제경비 편성현황	3,339	4,847	△1,508	4,983	6,180	△1,197	
	업무추진비	기관운영	178	109	69	183	95	88
		시책추진	223	223	0	225	225	0
	지방의회 관련경비	152	139	12	164	170	△5	
	지방보조금 1인당기준경비 편성현황	12,420	13,993	△1,573	15,010	14,762	248	
재정운영성과	보통교부세 자체노력 반영현황(세출효율화)	항목별 공시내용 참조						
	보통교부세 자체노력 반영현황(세입확충)	항목별 공시내용 참조						
	지방교부세 감액현황	항목별 공시내용 참조						
	지방교부세 인센티브현황	항목별 공시내용 참조						

▶ 유사 지방자치단체 : 군-2(충남 부여군, 충북 증평군, 전남 영암군, 전남 화순군, 충남 금산군, 경남 거창군, 강원 평창군, 전남 영광군, 강원 정선군, 강원 횡성군, 전남 해남군, 전북 부안군, 경남 하동군, 경남 함양군, 전남 담양군, 전남 고흥군, 경북 성주군, 충북 옥천군, 강원 철원군, 충북 단양군)

※ 재정자립도 및 재정자주도는 세입개편 후 값을 작성하였음.

2 예산규모

2-1. 세입예산(기금포함)

- 1년 동안 들어올 모든 수입을 예상하여 편성한 것을 세입예산이라 합니다. 2021년도 정선군의 세입측면에서 본 예산규모와 내용입니다.

(단위 : 백만원)

세입예산 총계	일반회계	공기업 특별회계	기타 특별회계	기금
544,000	426,715	11,885	39,510	65,890

- ▶ 당초예산 총계기준

❖ 연도별 세입예산(기금포함)규모

(단위 : 백만원)

2017	2018	2019	2020	2021
402,020	431,079	461,924	496,763	544,000

- ▶ 당초예산 총계기준

☞ 2021년 세입예산은 2017년이후로 지속적으로 증가하였으며, 2019년 대비 9.51% 증가하였습니다. 이는 2021년 세입예산이 일반회계기준으로 2020년 대비 지방세, 세외수입, 지방교부세가 각각 117억원, 72억원, 37억원씩 총 226억원 감소하였으나, 보조금이 각각 212억원, 186억원씩 총 398억원이 증가하였기 때문입니다. 또한, 작년대비 공기업 특별회계기준 6억원, 기타 특별회계기준 96억원, 기금이 201억원이 증가하였습니다.

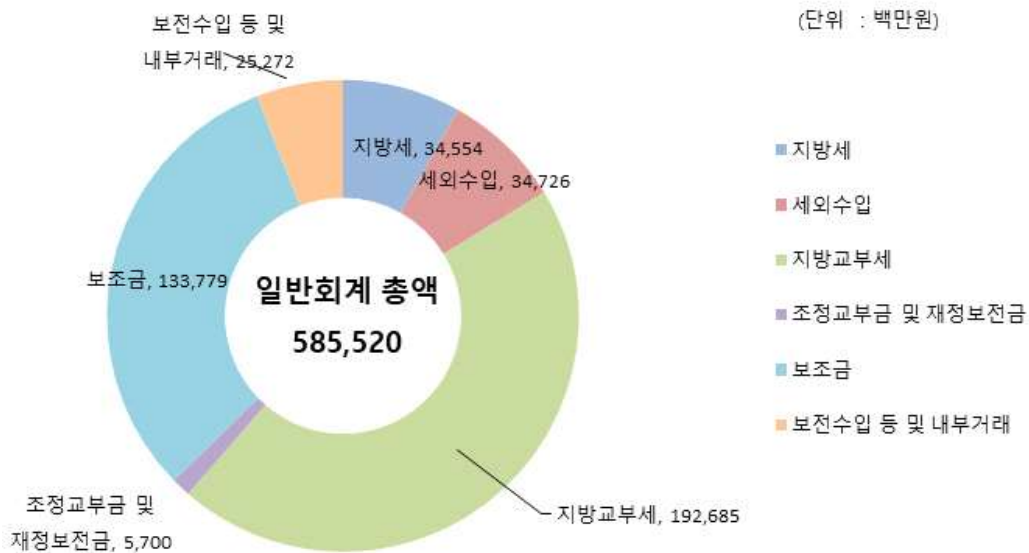
❖ 세입재원별·연도별 현황(일반회계 기준)

(단위 : 백만원, %)

세입재원	2017		2018		2019		2020		2021	
	금액	비중	금액	비중	금액	비중	금액	비중	금액	비중
합 계	324,999	100	354,070	100	384,299	100	409,877	100	426,715	100
지방세	32,390	9.97	34,847	9.84	40,161	10.45	46,287	11.29	34,554	8.10
세외수입	50,637	15.58	48,919	13.82	45,725	11.90	41,898	10.22	34,726	8.14
지방교부세	132,243	40.69	148,609	41.97	165,108	42.96	196,389	47.91	192,685	45.16
조정교부금 등	4,103	1.26	5,019	1.42	5,702	1.48	5,700	1.39	5,700	1.34
보조금	85,617	26.34	95,676	27.02	108,602	28.26	112,594	27.47	133,779	31.35
지방채	-	-	-	-	-	-	-	-	-	-
보전수입 등 및 내부거래	20,010	6.16	21,000	5.93	19,000	4.94	7,009	1.71	25,272	5.92

▶ 당초예산 총계기준

세입재원별 현황(2021년, 일반회계)



2-2. 세출예산(기금포함)

- 1년 동안 정선군에서 사회복지, 보건, 문화관광, 지역개발 등의 목적을 위한 지출을 예상하여 편성한 것을 세출예산이라 합니다. 2021년도 정선군의 세출 측면에서 본 예산규모 내용입니다

(단위 : 백만원)

세출 총계	일반회계	공기업 특별회계	기타 특별회계	기금
544,000	426,715	11,885	39,510	65,890

- ▶ 당초예산 총계기준

❖ 연도별 세출예산(기금포함)규모 현황

(단위 : 백만원)

2017	2018	2019	2020	2021
402,020	431,079	461,924	496,763	544,000

- ▶ 당초예산 총계기준

☞ 2020년 세출예산은 2017년 이후로 지속적으로 증가하였으며, 2020년 대비 472억원 증가하였습니다. 세출예산 변화 요인을 세출 분야별로 살펴보면, 2020년 대비 환경보호 78억원, 사회복지 85억원, 수송 및 교통 25억원, 국토 및 지역개발 9억원, 예비비 10억원, 보건 41억원, 산업·중소기업 4.9억원, 문화 및 관광 16억원, 기타 79억원이 증가하였으나, 교육 3.4억원, 일반공공 행정분야 27억원, 공공질서 및 안전분야 19억원, 농림해양수산 1.9억원이 감소하였습니다.

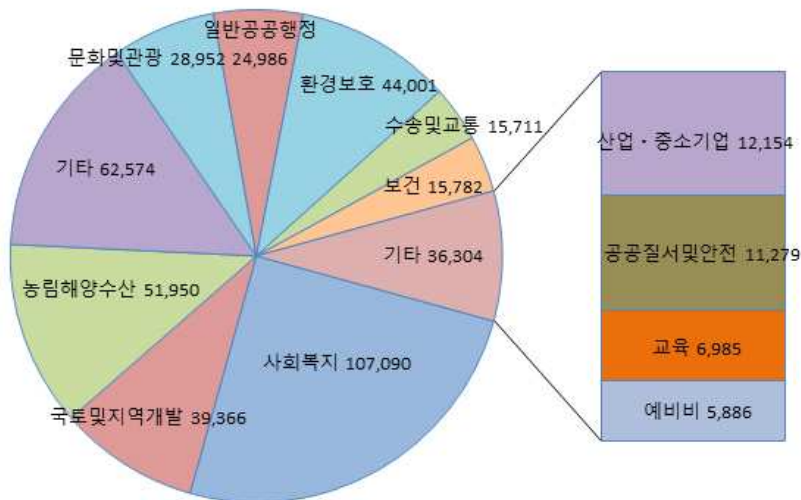
❖ 세출분야별·연도별 현황(일반회계 기준)

(단위 : 백만원, %)

세출분야	2017		2018		2019		2020		2021	
	금액	비중	금액	비중	금액	비중	금액	비중	금액	비중
합 계	324,999	100	354,070	100	384,299	100	409,877	100	426,715	100
일반공공행정	25,704	7.91	25,729	7.27	26,521	6.90	27,725	6.76	24,986	5.86
공공질서 및 안전	11,241	3.46	14,616	4.13	16,663	4.34	13,268	3.24	11,279	2.64
교육	4,019	1.24	3,692	1.04	3,930	1.02	7,330	1.79	6,985	1.64
문화 및 관광	30,043	9.24	34,452	9.73	38,478	10.01	27,399	6.68	28,952	6.78
환경 보호	20,172	6.21	20,742	5.86	22,771	5.93	36,147	8.82	44,001	10.31
사회 복지	57,060	17.56	72,823	20.57	88,423	23.01	98,545	24.04	107,090	25.10
보건	14,781	4.55	19,812	5.60	11,020	2.87	11,666	2.85	15,782	3.70
농림해양수산	45,810	14.10	50,611	14.29	54,188	14.10	52,147	12.72	51,950	12.17
산업·중소기업	11,645	3.58	7,739	2.19	9,364	2.44	11,663	2.85	12,154	2.85
수송 및 교통	8,113	2.50	11,872	3.35	11,232	2.92	18,176	4.43	15,711	3.68
국토 및 지역개발	40,531	12.47	31,774	8.97	39,380	10.25	40,294	9.83	39,366	9.23
과학기술	0	0	0	0	0	0	0	0	0	0
예비비	3,886	1.20	3,886	1.10	3,886	1.01	4,886	1.19	5,886	1.38
기타	51,995	16	56,322	15.91	58,443	15.21	60,633	14.79	62,574	14.66

▶ 당초예산 총계기준

분야별 현황(2021년, 일반회계)



2-3. 지역통합재정통계

- ▣ 지방자치단체의 일반회계, 특별회계(교육비특별회계 포함), 기금, 지방공사·공단 및 출자·출연기관의 재정상황을 종합적으로 나타내는 통계입니다.
다음은 정선군의 지역통합재정통계입니다.

(단위 : 백만원)

구 분	2020년 당초예산 (A)	2021년 예산 (B)	증감액 (B - A)	비율 (B-A)/A
합 계	513,076	568,141	55,066	10.73
정선군	496,763	544,000	47,237	9.51
공사·공단	10,662	10,624	-38	-0.36
출자·출연기관	5,650	13,517	7,867	139.22

- ▶ 당초예산 총계기준
- ▶ 공사·공단(1개) : 정선군시설관리공단
- ▶ 출자출연기관(4개) : 정선아리랑문화재단, 정선장학회, 정선의료재단, 정선군상권활성화재단
- ▶ 보다 자세한 내용은 다음의 링크를 참조하세요(<http://www.jeongseon.go.kr>)

3 재정여건

3-1. 재정자립도

- 재정자립도란 스스로 살림을 꾸릴 수 있는 능력을 나타내는 지표입니다. 재정자립도가 100%에 가까울수록 재정운영의 자립능력은 우수하게 됩니다. 2021년도 정선군의 당초예산 기준 재정자립도는 16.24%입니다.

(단위 : 백만원, %)

재정자립도 (B/A)	세입 합계 (A=B+C+D+E)	자체세입 (B)	이전재원 (C)	지방채 (D)	보전수입 등 및 내부거래(E)
16.24% (22.16%)	426,715 (426,715)	69,280 (94,552)	332,164 (332,164)	- (-)	25,272 (-)

- ▶ 일반회계기준, ()는 2014년 세입과목이 개편되기 이전을 기준으로 산출한 값입니다.
* 2014년 세입과목 개편으로 잉여금, 이월금, 전입금, 예탁·예수금 등이 세외수입에서 제외
- ▶ 자체세입 : 지방세(지방교육세 제외) + 세외수입
- ▶ 이전재원 : 지방교부세 + 조정교부금 등 + 보조금

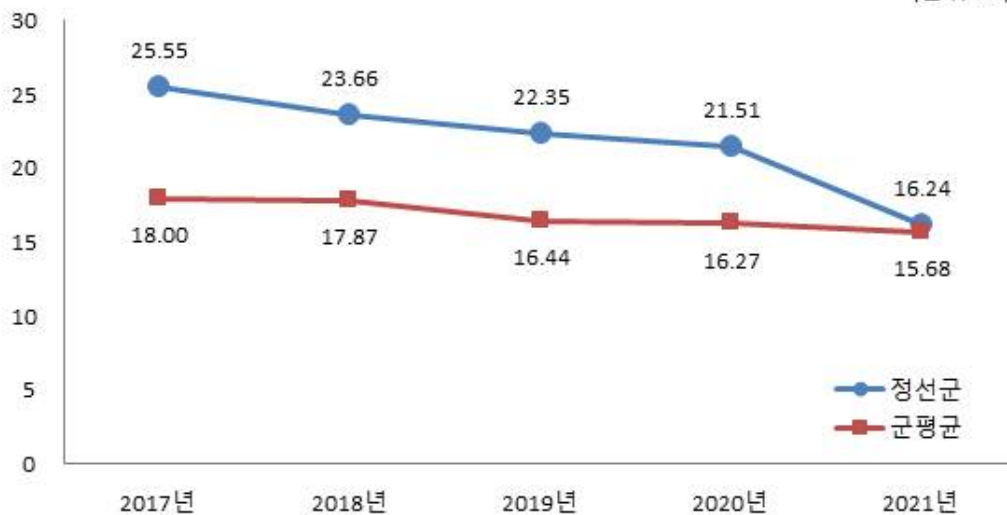
❖ 재정자립도 연도별 현황

(단위 : %)

2017	2018	2019	2020	2021
25.55% (31.70%)	23.66% (29.59%)	22.35% (27.29%)	21.51% (23.22%)	16.24% (22.16%)

유형 지방자치단체와 재정자립도(당초예산) 비교

(단위 : %)



- 우리군의 재정자립도는 2017년 이후 지속적인 감소를 하였습니다. 올해는 전년대비 5.27% 감소되어 16.24%로 집계되었습니다. 이는 코로나19로 인한 강원랜드 장기 휴장에 따라 재정자립도가 감소하였는데, 자체세입 중 지방세 및 주식배당금, 폐광기금 등의 감소로 자원확보를 위한 대응 방안을 적극 마련 중입니다.

3-2. 재정자주도

☐ 재정자주도란 전체 세입에서 용처를 자율적으로 정하고 집행할 수 있는 재원의 비율을 말합니다. 재정자주도가 100%에 가까울수록 재정운용의 자율성도 좋다는 의미이며 2021년도 정선군의 당초예산 기준 재정자주도는 62.73%입니다.

(단위 : 백만원, %)

재정자주도 (B/A)	세입 합계 (A=B+C+D+E)	자주자원 (B)	보조금 (C)	지방채 (D)	보전수입 등 및 내부거래(E)
62.73% (68.65%)	426,715 (426,715)	267,665 (267,665)	133,779 (133,779)	-	25,272 (-)

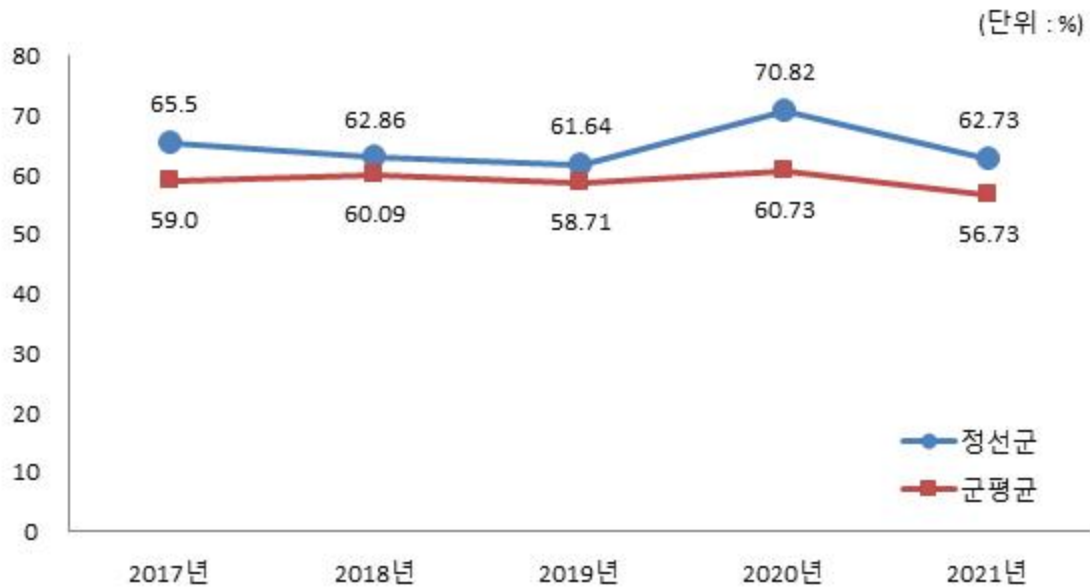
- ▶ 일반회계 기준, ()는 2014년 세입과목이 개편되기 이전을 기준으로 산출한 값입니다.
- * 2014년 세입과목 개편으로 잉여금, 이월금, 전입금, 예탁·예수금 등이 세외수입에서 제외
- ▶ 자주자원 : 자체세입 + 지방교부세 + 조정교부금 등

❖ 재정자주도 연도별 현황

(단위 : %)

2017	2018	2019	2020	2021
67.50% (73.66%)	67.05% (72.98%)	66.80% (71.74%)	70.82% (72.53%)	62.73% (68.65%)

유형 지방자치단체와 재정자주도(당초예산) 비교



☞ 우리군의 재정자주도는 2017년 이후 지속적인 감소를 하다 2020년부터 전년 대비 9.18% 상승하였습니다. 2021년 재정자주도는 전년대비 8.09% 감소하였는데, 이는 코로나19로 인한 강원랜드 장기 휴장으로 자체세입 중 지방세 및 주식매당금, 폐광기금 등의 감소와 지방교부세의 감소로 재원확보를 위한 대응 방안을 적극 마련 중입니다. 그럼에도 불구하고, 우리군의 재정자주도는 자주재원의 수입이 높아 유사단체 평균보다 여전히 높은 지표를 보이고 있습니다.

3-3. 통합재정수지

☐ 통합재정수지란 당해연도의 일반회계, 특별회계, 기금을 모두 포괄한 수지로서 회계-기금간 내부거래 및 차입, 채무상환 등 보전거래를 제외한 **순수한 재정 수입에서 순수한 재정지출을 차감한 수치**를 의미합니다. 다만, 예산기준 통합재정수지는 세입 측면의 순세계잉여금에 대응되는 세출 측면의 집행액이 드러나지 않아 흑·적자를 표현하는데 한계가 있어, 순세계잉여금을 포함한 경우와 포함하지 않는 경우로 구분하였습니다. 다음은 2021년 정선군의 당초예산 기준 통합재정수지입니다.

(단위 : 백만원)

회계별	통 계 규 모						통합재정 규모 (G=B+E)	통합재정 수지 1 (H=A-G)	통합재정 수지 2 (I=A-G+F)
	세입 (A)	지출 (B)	용자 회수 (C)	용자 지출 (D)	순용자 (E=D-C)	순세계 잉여금 (F)			
총 계	431,654	456,423	12	0	-12	14,674	456,411	-24,758	-10,084
일반회계	401,444	413,790	0	0	0	5,095	413,790	-12,347	-7,252
기타 특별회계	22,944	30,314	12	0	-12	8,979	30,302	-7,358	1,621
공기업 특별회계	6,587	11,885	0	0	0	600	11,885	-5,298	-4,698
기 금	678	434	0	0	0	0	434	244	244

- ▶ 당초예산 총계 기준
- ▶ 통합재정규모 = 지출(경상지출+자본지출) + 순용자(용자지출-용자회수)
- ▶ 통합재정수지 1 = 세입(경상수입 + 이전수입 + 자본수입) - 통합재정규모
- ▶ 통합재정수지 2 = 세입(경상수입 + 이전수입 + 자본수입) - 통합재정규모 + 순세계잉여금

❖ 통합재정수지 연도별 현황

(단위 : 백만원)

구 분	2017	2018	2019	2020	2021
통합재정수지 1	-24,531	-26,186	-21,087	-11,731	-24,758
통합재정수지 2	2,542	1,373	3,525	357	-10,084

☞ 2021년도 우리 군의 통합재정수지1은 248억원의 적자를 기록하였으며, 순세계잉여금을 합한 통합재정수지2도 101억원의 적자를 기록하였습니다. 이는 당해연도 세입으로 지출을 충당하지 못해 248억원의 적자를 기록하였으며, 순세계잉여금 147억원을 합할시 지출을 충당하고 101억원의 적자가 남는 것을 의미합니다.

4 재정운용계획

4-1. 중기지방재정계획

- 지방자치단체의 발전계획과 수요를 중·장기적으로 전망하여 반영한 다년도 예산으로, 효율적인 자원배분을 통한 계획적인 지방재정 운용을 위해 수립하는 5년간의 계획을 중기지방재정계획이라고 합니다. 다음은 정선군의 중기지방재정계획입니다.

(단위 : 백만원, %)

구 분	2021	2022	2023	2024	2025	합 계	연평균 증가율
세 입	602,183	598,722	604,546	629,519	644,949	3,079,920	1.70%
자 체 수 입	96,342	99,309	105,352	106,456	107,492	514,951	2.80%
이 전 수 입	365,970	407,762	399,628	415,254	425,095	2,013,708	3.80%
지 방 채	5,286	11,124	0	0	0	16,410	110.40%
보전수입 등 및 내부거래	134,585	80,527	99,566	107,810	112,362	534,850	-4.40%
세 출	602,183	598,722	604,546	629,519	644,949	3,079,920	1.70%
경 상 지 출	140,489	109,417	115,687	124,722	130,501	620,817	-1.80%
사 업 수 요	461,693	489,305	488,859	504,797	514,448	2,459,103	2.70%

- ▶ 대상회계 : 일반회계, 특별회계(공기업, 기타), 기금
- ▶ 연평균 증가율 = $[(\text{최종연도}/\text{기준년도})^{1/(\text{전체연도 수} - 1)} - 1] \times 100$

4-2. 성인지 예산현황

☐ 성인지예산은 예산이 여성과 남성에게 미칠 영향을 미리 분석하여 예산을 편성하는 것으로, 예산을 양성평등의 관점에서 점검하는 방법입니다.

- 일례로 건물에 설치될 화장실 중 여성과 남성의 화장실 수를 분석하여 양성평등의 관점에서 예산이 편성되었는지를 확인하고 불평등하다고 할 때 이를 조정하여 예산을 편성하는 방법입니다.

☐ 성인지예산은 2013년부터 본격적으로 편성운영하고 있으며, 아래의 표에서는 정선군의 2021년 성인지예산 대상사업, 소요예산 등을 확인할 수 있습니다.

(단위 : 개, 백만원)

구 분	사 업 수	예 산 액
총 계	49	21,951
양성평등정책추진사업	7	552
성별영향분석평가사업	35	19,214
자치단체 별도 추진사업	7	2,185

▶ 당초예산 기준

▶ 보다 자세한 내용은 다음의 링크를 참조하세요(<http://www.jeongseon.go.kr>)

● 양성평등정책추진사업이란 ?

- 여성가족부 장관이 수립한 양성평등정책기본계획에 따라 자치단체가 추진하는 사업입니다.
- 성평등 문화예술 콘텐츠 확산, 여성노동자 역량강화 및 경력개발 지원 등이 해당됩니다.

● 성별영향분석평가란 ?

- 성별영향분석평가란 법령·계획·사업 등 정부의 주요 정책을 수립·시행하는 과정에서 여성과 남성의 특성과 사회·경제적 격차 등의 요인들을 체계적으로 분석·평가함으로써 정부정책이 성평등 실현에 기여하도록 하는 제도입니다.

● 자치단체 별도추진사업이란 ?

- 자치단체장의 공약사업 및 주력사업으로 성별 수혜분석이 가능하다고 판단되는 사업, 성불평등 혹은 성격차 개선 가능성이 큰 사업

4-3. 주민참여예산사업 현황 및 주민의견서

- 주민참여예산제도는 주민이 예산편성 등 예산과정에 직접 참여하는 제도입니다. 주민참여예산은 지방자치단체의 조례에 따라 예산편성에 관한 주민의견 수렴, 주민제안사업 구체화 및 우선순위 결정 등으로 다양하게 이뤄지고 있습니다. 참여방법은 주민회의, 주민참여예산위원회 등 제도화 된 절차 또는 인터넷, 팩스, 우편 등을 통한 참여도 가능합니다.

- 이러한 과정을 거쳐 예산에 반영된 주민참여예산사업은 참여 방식과 참여 수준에 따라 다음과 같이 주민제안사업(주민주도형·주민참여형)과 일반참여예산사업으로 구분됩니다.

<주민참여예산사업 구분기준>

구분	주민제안사업		일반 참여예산사업
	주민주도형	주민참여형	
구분 기준	- 예산편성 한도 설정 - 참여예산기구 또는 주민총회에서 사업 우선순위 결정	- 예산편성 한도 미설정 - 또는 한도가 있으나 참여예산기구의 사업 우선순위 결정 권한이 제한적	- 주민제안사업이 아닌 사업 중 자치단체가 주민참여의 일정한 기준을 설정한 사업 ※ 단, 다른 법령에 의한 참여절차는 제외 - 단위·세부사업 별 주민의견서 작성

- 다음은 정선군의 사업예산과 주민참여예산사업 규모입니다.

(단위 : 백만원)

주민참여예산 사업 규모	주민제안사업		일반참여예산사업
	주민주도형	주민참여형	
16,909	-	6,818	-

- ▶ 2021년 당초예산 기준

❖ 2021년 주민참여예산제도의 운영현황(제안사업-예산반영-예산집행-결산-평가)

(단위 : 백만원)

구 분	부서명	사업명	예산 반영액	집행액	결산	비고 (평가)
총 액			6,818	-	-	
주민주도형 주민제안사업	농업기술센터	북실2리 지역 농로 및 배수로 설치	20	-	-	신규
주민참여형 주민제안사업	농업기술센터	여성농업인 작업대 추가 지원	40	-	-	계속
주민주도형 주민제안사업	보건소	군립병원 병실 부족 해소	4,003	-	-	계속
주민주도형 주민제안사업	건설과	사북읍 소재지 수변구역 친수하천 조성	800	-	-	신규
주민주도형 주민제안사업	농업기술센터	조동리 388-7번지 일원 받기반 정비	200	-	-	신규
주민주도형 주민제안사업	문화관광과	민동산스포츠센터 조성	600	-	-	신규
주민주도형 주민제안사업	환경과	슬레이트 지붕 개량사업	1,154	-	-	계속

▶ 보다 자세한 내용은 다음의 링크를 참조하세요(<http://www.jeongseon.go.kr>)

❖ 2021년 주민참여예산의 주민의견서

※ 별첨

4-4. 성과계획서

- 지방자치단체가 재정사업의 효율적 목표 달성을 위해 사업 목표, 성과지표 및 목표수준을 사전에 설정한 연도별 시행계획을 성과계획서라고 합니다.
- 성과계획서는 2016년부터 본격적으로 수립 운영하고 있으며, 아래의 표에서는 정선군의 2021년 성과계획서 목표수, 단위사업수, 예산액 등을 확인할 수 있습니다.

(단위 : 개, 백만원)

실국명	성과계획				예산액		
	전략 목표 수	정책사업목표		단위사업수	예산액	전년도 예산액	비교 증감
		개수	지표수				
계	18	59	63	143	466,226	439,762	26,464
기획실	1	3	3	6	16,567	15,038	1,529
행정과	1	1	2	5	20,778	23,553	-2,775
세무과	1	2	3	2	622	622	0
회계과	1	1	1	3	45,459	43,936	1,524
여성청소년과	1	6	6	10	35,147	32,799	2,348
복지과	1	5	5	12	62,512	56,869	5,643
민원과	1	3	0	7	1,531	1,706	-175
환경과	1	6	6	14	21,354	12,636	8,719
산림과	1	1	1	5	16,747	18,646	-1,899
문화관광과	1	4	5	14	29,034	27,493	1,541
경제과	1	5	5	9	32,048	35,687	-3,639
안전과	1	3	5	7	11,527	12,084	-557
건설과	1	5	0	0	26,169	27,837	-1,668
도시과	1	3	6	9	34,362	28,380	5,982
동계올림픽지원단	1	4	7	23	35,414	33,753	1,661
농업기술센터	1	3	3	9	15,920	11,850	4,071
보건소	1	3	4	7	53,965	49,549	4,415
상하수도사업소	1	1	1	1	762	761	1
의회사무과	0	0	0	0	1,025	1,121	-97
정선읍	0	0	0	0	735	767	-33
고한읍	0	0	0	0	635	667	-31
사북읍	0	0	0	0	687	719	-32
신동읍	0	0	0	0	543	563	-19
화암면	0	0	0	0	690	698	-8
남면	0	0	0	0	608	668	-60
여량면	0	0	0	0	580	590	-9
북평면	0	0	0	0	803	770	33
임계면	0	0	0	0	770	742	27

- ▶ 당초예산, 일반+기타특별회계
- ▶ 보다 자세한 내용은 다음의 링크를 참조하세요(<http://www.jeongseon.go.kr>)

4-5. 재정운용상황개요서

- ▣ 지방자치단체의 재정 운용 상황을 한눈에 볼 수 있도록 주요 재정지표 및 분석자료를 정리한 자료를 재정운용상황개요서라고 합니다.
- ▣ 재정운용상황개요서는 재정자립도, 재정자주도, 사회복지분야 예산 비율, 자체사업 및 보조사업의 비율, 인건비 비율 등을 확인할 수 있습니다.

(단위 : %)

재정자립도	재정자주도	사회복지분야 예산비율	자체사업비율	보조사업 비율	지방세와 세외수입의 총액 중 인건비의 비율
16.24	62.73	25.1	28.69	53.66	71.49

- ▶ 당초예산, 일반회계 기준
- ▶ 보다 자세한 내용은 다음의 링크를 참조하세요(<http://www.jeongseon.go.kr>)



4-6. 국외여비 편성현황

2021년도 국외출장 및 국외여비 편성내역은 다음과 같습니다.

세출예산총계 (A)	국외여비 총액 (B=C+D)	국외업무여비 (C)	국제화여비 (D)	비율 (B/A)
478,110	220	64	156	0.05%

▶ 대상회계 : 일반회계, 특별회계 (202-03 국외업무여비, 202-04 국제화여비)

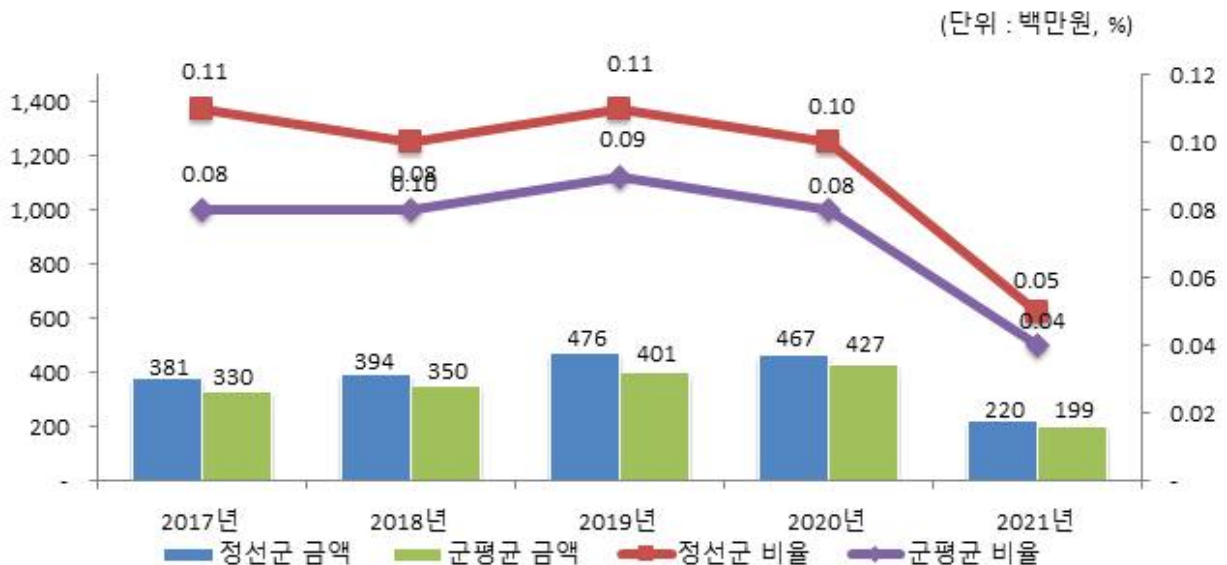
※ 국외출장에 대하여 기재(지방의회 국외여비 제외)

❖ 국외여비 연도별 현황

(단위 : 백만원, %)

구 분	연도별				
	2017	2018	2019	2020	2021
세출예산총계(A)	359,923	389,181	416,806	451,017	478,110
국외여비 총액 (B=C+D)	381	394	476	467	220
국외업무여비(C)	90	106	108	84	64
국제화여비(D)	291	288	368	383	156
비율	0.11%	0.10%	0.11%	0.10%	0.05%

국외여비 비율 유형 지방자치단체와 비교



4-7. 행사·축제경비 편성현황

- ☐ 다음은 우리 정선군이 2021년 한 해 동안 시에서 주관하여 개최하고자 하는 행사와 축제의 운영비, 실비보상금 등을 편성한 내역입니다.

(단위 : 백만원, %)

세출예산액 (A)	행사·축제경비 (B)	비율 (B/A)	비 고
426,715	3,339	0.78%	-

- ▶ 대상회계 : 일반회계, 2021년 예산편성 내역 중 통계목별 총 금액의 합계 기재
- ▶ 대상과목 : 행사운영비 (201-03), 행사실비보상금 (301-09), 민간행사사업보조(307-04), 행사관련시설비 (401-04)

❖ 행사·축제경비 연도별 현황

(단위 : 백만원, %)

구 분	연도별				
	2017	2018	2019	2020	2021
세출예산액	324,999	354,070	384,299	409,877	426,715
행사·축제경비	4,573	6,234	5,186	4,847	3,339
비율	1.41%	1.76%	1.35%	1.18%	0.78%

행사·축제경비 비율 유형 지방자치단체와 비교

(단위 : 백만원, %)



4-8. 업무추진비 편성현황

☐ 업무추진비는 업무추진비란 지방자치단체의 장 등이 기관을 운영하고 정책을 추진하는 등 공무를 처리하는 데 사용하는 비용을 의미합니다. 우리 정선군의 2021년 업무추진비 편성현황은 다음과 같습니다.

❖ 기관운영업무추진비

(단위 : 백만원)

기관운영 업무추진비 총액한도액(A)	기관운영 업무추진비 예산편성액(B)				총액한도액 대비 편성액 비율(B/A)
	소계	단체장	부단체장	실국장 및 읍면동장 등 기타	
208	178	63	46	69	85.88%

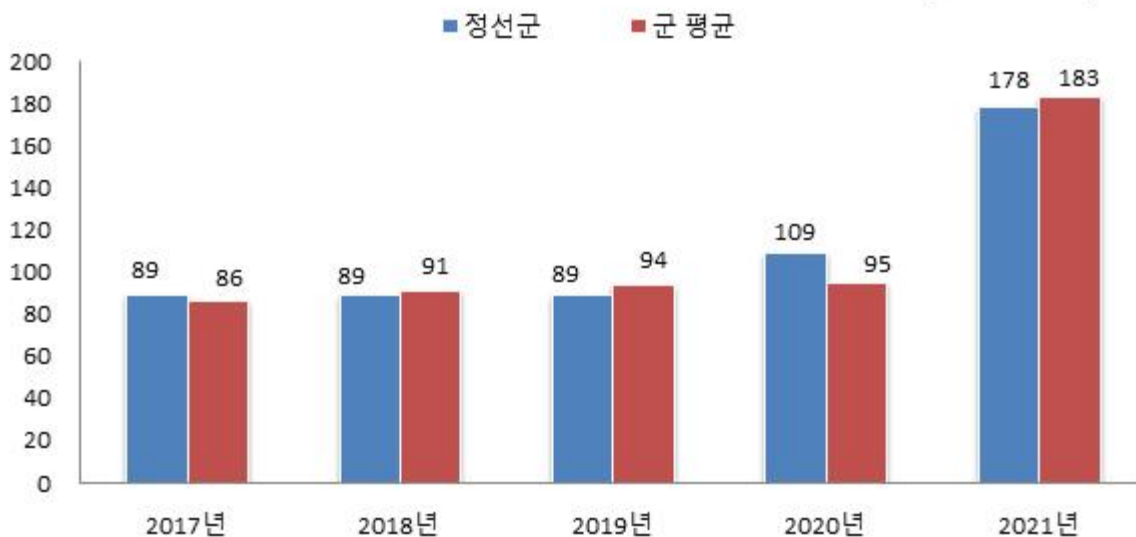
❖ 기관운영업무추진비 연도별 편성현황

(단위 : 백만원)

2017	2018	2019	2020	2021
89	89	89	109	178

기관운영업무추진비 유형 지방자치단체와 비교

(단위 : 백만원)



▶ 총액한도액 산출기준은 '2021년도 예산편성 및 기금운용계획 수립기준(행정안전부)'을 참조하세요(<http://lofin.mois.go.kr>)

❖ 시책추진업무추진비

(단위 : 백만원, %)

시책업무추진비 기준액(A)	시책업무추진비 예산편성액(B)	기준액 대비 편성액 비율(B/A)
232	223	96.10%

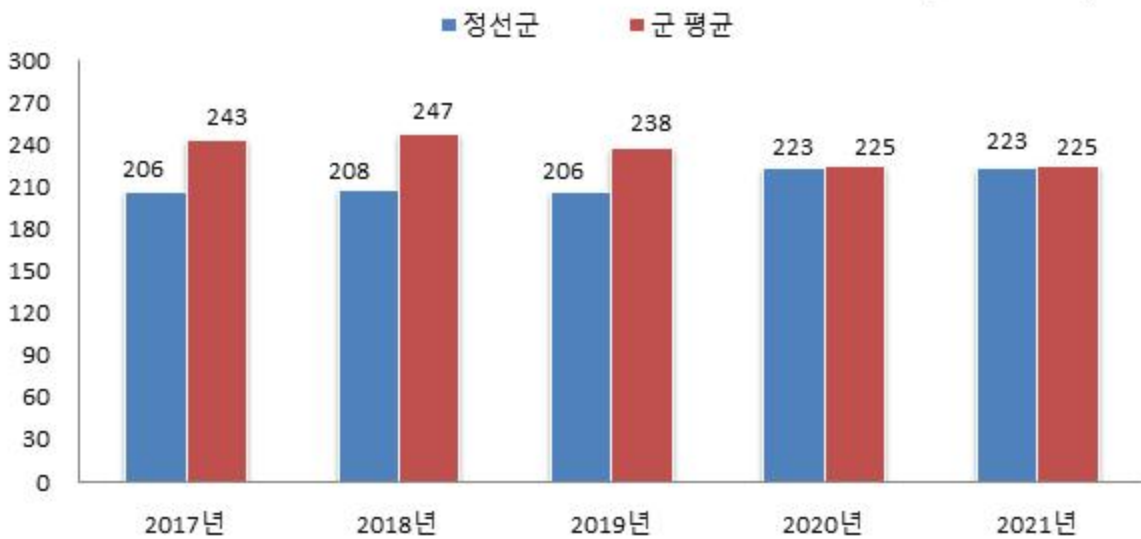
❖ 시책업무추진비 연도별 편성현황

(단위 : 백만원)

2017	2018	2019	2020	2021
206	208	206	223	223

시책추진업무추진비 유형 지방자치단체와 비교

(단위 : 백만원)



- ▶ 기준액 산출기준은 '2021년도 예산편성 및 기금운용계획 수립기준(행정안전부)'을 참조하세요(<http://lofin.mois.go.kr>)

4-9. 지방의회 관련경비 편성현황

☐ 우리 정선군의 2021년 지방의회 관련경비 편성현황은 다음과 같습니다.

(단위 : 백만원, %)

지방의회 관련경비 총액한도액(A)	지방의회 관련경비 예산편성액(B)					총액한도액 대비 편성액 비율(B/A)
	소계	의정운영 공통경비	의회운영 업무추진비	의원 국외여비	의원역량 개발비 (민간위탁)	
134	152	67	42	32	11	113.44%

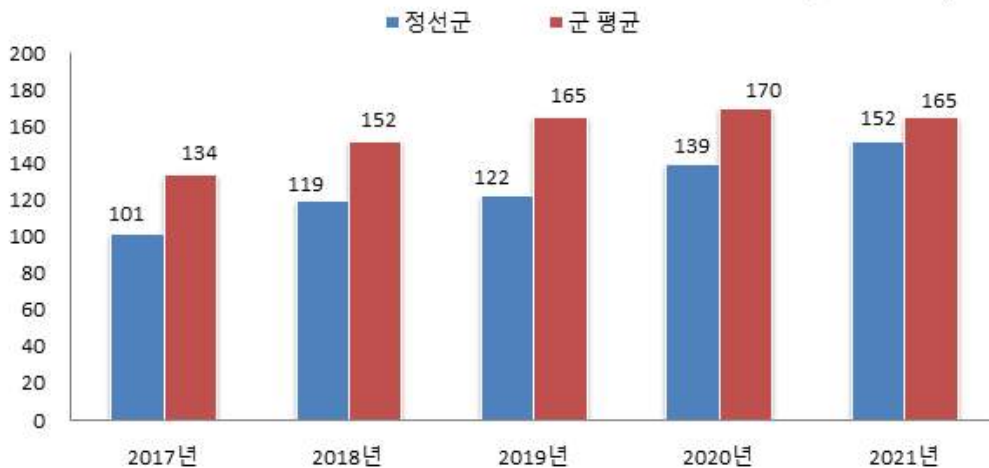
❖ 지방의회 관련경비 연도별 편성현황

(단위 : 백만원)

2017	2018	2019	2020	2021
101	119	122	139	152

지방의회 관련경비 유형 지방자치단체와 비교

(단위 : 백만원)



▶ 총액한도액 산출기준은 '2021년도 예산편성 및 기금운용계획 수립기준(행정안전부)'을 참조하세요(<http://lofin.mois.go.kr>)

4-10. 지방보조금 편성현황

☐ 우리 정선군의 2021년 지방보조금 편성현황은 다음과 같습니다.

- ▶ 지방자치단체가 민간 등이 자율적으로 수행하는 사업에 대하여 자체재원(순 지방비)으로 개인 또는 단체 등에 지원하는 경비

(단위 : 백만원, %)

총 한도액(A)*	예산편성액			총 한도액 대비 편성액 비율(B/A)
	계	한도 내(B)	한도 외**	
17,207	12,420	12,420	0	72.18%

* 총한도액 산출기준은 '2021년도 예산편성 및 기금운용계획 수립기준(행정안전부)'을 참조하세요(<http://lofin.mois.go.kr>)

** 일자리 직접 연계된 사업 및 균형발전특별회계 국고보조사업 지방이양사업, 국제 행사 및 전국(시·도)단위 정기적인 순회 행사 등은 총한도액 대상에서 제외

❖ 지방보조금 연도별 편성현황

(단위 : 백만원)

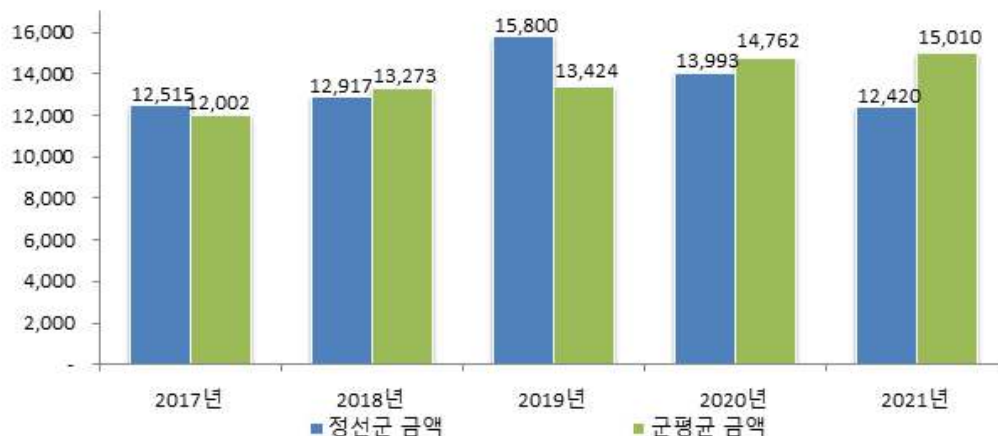
구분	2017	2018	2019	2020	2021
계	12,515	12,917	15,800	13,993	12,420
한도 내	-	-	-	-	12,420
한도 외	-	-	-	-	-

※ 작성대상 : 민간경상사업보조, 민간단체법정운영비보조, 민간행사사업보조, 사회복지시설법정운영비보조, 사회복지사업보조, 민간자본사업보조

※ 대상회계 : 일반 + 기타특별회계

유형 지방자치단체와 지방보조금 비교

(단위 : 백만원, %)



4-11. 1인당 기준경비 편성현황

- 건전한 지방재정운용과 자치단체간 균형을 확보하기 위해 「자치단체 예산편성 운영기준(행안부 훈령)」에서 공무원 맞춤형복지제도 시행경비, 공무원 일·숙직비, 통장·이장·반장 활동보상금 등에 대한 기준경비를 규정하고 있습니다. 우리 정선군의 기준경비에 대한 1인당 예산편성 현황은 다음과 같습니다.

(단위 : 천원)

항목별	대상인원 (A)	총 예산편성액 (B)	1인당 편성액 (B/A)
맞춤형복지제도시행경비	1,060	1,265,000	1,193
공무원 일·숙직비	1,930	104,850	54.3
통장이장반장 활동보상금	1,149	904,740	787

☞ 항목별 예산편성액에 대한 산출내역입니다.

※ 맞춤형복지제도시행경비

$$(공무원 및 공무원직 1,000명 + 기간제근로자 60명) \times 1,330\text{원} = 1,265,000,000\text{원}$$

※ 공무원 일·숙직비

$$(일직비 60,000\text{원} \times 4\text{명} \times 113\text{일} + \text{숙직비 } 60,000\text{원} \times 3\text{명} \times 365\text{일} + \text{재택비 } 30,000\text{원} \times 1\text{명} \times 365\text{일} + \text{비상시당직원보강 } 60,000\text{원} \times 2\text{명} \times 9\text{일}) = 104,850,000\text{원}$$

※ 이장·반장 활동보상금

$$\begin{aligned} & \text{기본수당 } 658,800,000\text{원}(300,000\text{원} \times 183\text{명} \times 12\text{월}) + \text{상여금 } 109,800,000\text{원}(600,000\text{원} \times 183\text{일}) + \\ & \text{회의참석수당 } 87,840,000\text{원}(40,000\text{원} \times 183\text{명} \times 12\text{월}) + \text{반장수당 } 48,300,000\text{원}(50,000\text{원} \times 966\text{명}) \\ & = 904,740,000\text{원} \end{aligned}$$

5 재정운용성과

5-1. 보통교부세 자체노력 반영현황(세출 효율화)

- ☐ 보통교부세 자체노력(세출 효율화)란 건전재정운영을 위하여 지방자치단체의 세출 절감 등 세출 효율화 자체노력의 정도를 보통교부세 기준재정수요액(세출 효율화)에 반영한 금액입니다.
- ☐ 세출 절감 등 세출 효율화 자체노력 반영 현황입니다.

(단위 : 백만원)

반영항목	기준재정수요 반영액	
	2020년	2021년
계	-2,082	1,298
인건비 절감	231	35
지방의회경비 절감	25	27
업무추진비 절감	76	85
행사·축제성경비 절감	-1,883	474
지방보조금(민간이전경비) 절감	-702	677
민간위탁금 절감	0	0
예산집행 노력(이월·불용액 절감)	0	0

- ▶ 2021년 보통교부세 산정내역 기준(2020. 12. 교부), 산정방식은 지방교부세법 시행규칙 제8조 별표6에 따라 산정
- ▶ (+) 인센티브, (-) 패널티

5-2. 보통교부세 자체노력 반영현황(세입확충)

- ☐ 보통교부세 자체노력(세입확충)이란 건전재정운영을 위하여 지방자치단체의 지방세 등 세입 확충 자체노력의 정도를 보통교부세 기준재정수입액(세입 확충)에 반영한 금액입니다.
- ☐ 지방세 등 세입 확충 자체노력 반영 현황입니다.

(단위 : 백만원)

반영 항목	기준재정수입 반영액	
	2020년	2021년
계	1,282	-1,957
지방세 징수율 제고	740	-980
지방세 체납액 축소	-436	15
경상세외수입 확충	1,044	-1,418
세외수입 체납액 축소	-66	426
탄력세율 적용	0	0
지방세 감면액 축소	0	0

- ▶ 2021년 보통교부세 산정내역 기준(2020. 12. 교부), 산정방식은 지방교부세법 시행규칙 제8조 별표6에 따라 산정
- ▶ (-) 인센티브, (+) 패널티 (출처 : 2020년 지방교부세 산정해설)

5-3. 지방교부세 감액 현황

- ☐ 2020년에 우리 정선군에서 법령 위반 등으로 감액된 지방교부세 현황을 작성하며, 우리군은 해당사항이 없습니다.

5-4. 지방교부세 인센티브 현황

- ☐ 2020년에 각종 평가 등에서 우수한 성과를 거두어 증액된 지방교부세에 관한 내용을 작성하며, 우리군은 해당사항이 없습니다.

붙임

2020년(FY2019) 자치단체 유형단체 분류

'20년 자치단체 유형분류기준	(인구) ①인구규모(35%), ②인구증감률(10%), ③노령인구비율(5%)
	(재정) ④재정력지수(35%), ⑤세출규모(10%), ⑥사회복지비비율(5%)

유형(그룹)		자치단체명					
시 (75개)	I (16개)	경기 수원시	경기 성남시	경기 고양시	경기 용인시	경기 부천시	
		경기 안산시	경기 안양시	경기 남양주시	경기 화성시	경기 평택시	
		충북 청주시	충남 천안시	전북 전주시	경북 포항시	경남 창원시	
		경남 김해시					
	II (20개)	경기 의정부시	경기 시흥시	경기 파주시	경기 광명시	경기 김포시	
		경기 군포시	경기 광주시	경기 이천시	경기 양주시	경기 오산시	
		경기 의왕시	경기 하남시	강원 원주시	충남 아산시	전남 여주시	
		경북 구미시	경북 경산시	경남 진주시	경남 거제시	경남 양산시	
	III (19개)	경기 구리시	경기 안성시	경기 포천시	경기 여주시	경기 동두천시	
		경기 과천시	강원 춘천시	강원 강릉시	충북 충주시	충남 서산시	
		충남 당진시	전북 군산시	전북 익산시	전남 목포시	전남 순천시	
		전남 광양시	경북 경주시	경북 김천시	경북 안동시		
	IV (20개)	강원 동해시	강원 태백시	강원 속초시	강원 삼척시	충북 제천시	
		충남 공주시	충남 보령시	충남 논산시	충남 계룡시	전북 정읍시	
		전북 남원시	전북 김제시	전남 나주시	경북 영주시	경북 영천시	
		경북 상주시	경북 문경시	경남 통영시	경남 사천시	경남 밀양시	
군 (82개)	I (21개)	부산 기장군	대구 달성군	인천 강화군	울산 울주군	경기 양평군	
		경기 가평군	경기 연천군	충북 증평군	충북 진천군	충북 음성군	
		충남 부여군	충남 홍성군	충남 예산군	충남 태안군	전북 완주군	
		전남 무안군	경북 칠곡군	경북 예천군	경남 함안군	경남 창녕군	
	II (20개)	강원 홍천군	강원 횡성군	강원 평창군	강원 정선군	강원 양양군	
		충북 옥천군	충북 괴산군	충남 금산군	전북 부안군	전남 담양군	
		전남 고흥군	전남 화순군	전남 해남군	전남 영암군	전남 영광군	
		전남 장성군	경북 성주군	경북 울진군	경남 고성군	경남 남해군	
	III (20개)	강원 영월군	강원 철원군	강원 화천군	강원 인제군	충북 보은군	
		충북 영동군	충북 단양군	충남 서천군	충남 청양군	전북 고창군	
		전남 완도군	전남 신안군	경북 의성군	경북 영덕군	경북 청도군	
		경북 고령군	경남 하동군	경남 산청군	경남 함양군	경남 합천군	
	IV (21개)	인천 옹진군	강원 양구군	강원 고성군	전북 진안군	전북 무주군	
		전북 장수군	전북 임실군	전북 순창군	전남 곡성군	전남 구례군	
		전남 보성군	전남 장흥군	전남 강진군	전남 함평군	전남 진도군	
		경북 군위군	경북 청송군	경북 영양군	경북 봉화군	경북 울릉군	
자치구 (69개)	서울 (25개)	I (12개)	서울 중구	서울 성북구	서울 노원구	서울 마포구	서울 양천구
			서울 강서구	서울 영등포구	서울 관악구	서울 서초구	서울 강남구
		II (13개)	서울 송파구	서울 강동구			
			서울 종로구	서울 용산구	서울 성동구	서울 광진구	서울 동대문구
	광역시 (44개)	I (22개)	서울 중랑구	서울 강북구	서울 도봉구	서울 은평구	서울 서대문구
			서울 구로구	서울 금천구	서울 동작구		
			부산 부산진구	부산 동래구	부산 해운대구	부산 강서구	대구 동구
			대구 북구	대구 수성구	대구 달서구	인천 중구	인천 미추홀구
		II (22개)	인천 연수구	인천 남동구	인천 부평구	인천 계양구	인천 서구
			광주 서구	광주 북구	공주 광산구	대전 서구	대전 유성구
			울산 남구	울산 북구			
			부산 중구	부산 서구	부산 동구	부산 영도구	부산 남구
			부산 북구	부산 사하구	부산 금정구	부산 연제구	부산 수영구
			부산 사상구	대구 중구	대구 서구	대구 남구	인천 동구
			광주 동구	광주 남구	대전 동구	대전 중구	대전 대덕구
			울산 중구	울산 동구			

※ 2020년 재정분석 종합보고서의 기초자치단체 유형 구분 기준