

# 2023회계연도 예산기준 정선군 재정공시



# 목 차

## ① 공시 총괄

① 재정공시 총괄사항 ..... 5

## ② 공통공시

① 공통공시 총괄 ..... 6

② 예산규모 ..... 7

③ 재정여건 ..... 12

④ 재정운용계획 ..... 15

⑤ 재정운용성과 ..... 29

## □ 불 임

▪ 지방재정분석 자치단체 유형분류 ..... 32



희망찬아침 평온한저녁 행복한 **정선**

## 2023회계연도 예산기준 정선군 재정공시

# 공 시 총 괄



## 2023년 정선군 예산기준 재정공시

2023. 2.

정선군수(인)

- ◆ 우리 군의 '23년도 예산규모(세입예산)는 6,422억원으로, 전년 예산대비 855억원이 증가하였으며, 동일유형 지방자치단체 평균액(6,233억원)보다 189억원이 많습니다.
  - 그 중 일반회계 세입재원별 예산편성 현황을 살펴보면, 자체 수입(지방세 및 세외수입)은 622억원, 이전재원(지방교부세, 조정교부금, 보조금)은 4,230억원, 지방채·보전수입 등 및 내부거래는 192억원입니다.
- ◆ 우리 군의 '23년도 당초예산 중 일반회계 예산규모 대비 자체수입의 비율인 '재정자립도'는 12.34%이며, 자체수입에 자주재원을 더하여 계산한 비율인 '재정자주도'는 65.76%입니다.
- ◆ 우리 군의 '23년 당초예산(일반회계+특별회계+기금) 기준 통합 재정수지(순세계잉여금 포함)는 157억원의 흑자입니다.
- ◆ 이러한 전반적인 상황으로 볼 때, 우리 군의 재정은 유사 자치단체 평균보다 살림살이 규모 및 의존재원이 다소 많으나, 경제 성장세 둔화에 따른 강원랜드 매출 부진 등에 따라 지방세, 폐광기금 등 자체수입의 감소가 예상되므로 재정규모 확대를 위해서는 의존재원 확보에 더욱 노력을 기울여야 할 것으로 판단됩니다.
- ◎ 자세한 내용은 우리 군 인터넷 홈페이지(<http://www.jeongseon.go.kr>)에서 보실 수 있으며, 건의나 궁금한 사항이 있으시면 아래 담당자에게 연락주시기 바랍니다.

담 당 자 : 기획관실 임동현(033-560-2229)

# 1 공통공시 총괄

☐ 다음은 공시하는 내용을 요약한 표입니다.

(단위 : 억원, %)

재정운영 결과		정선군			동일유형 자치단체 평균			
		'23년도 (A)	'22년도 (B)	증감 (C=A-B)	'23년도 (A)	'22년도 (B)	증감 (C=A-B)	
예산규모	세입예산 (기금포함)	6,422	5,568	855	6,233	5,636	597	
	세출예산 (기금포함)	6,422	5,568	855	6,233	5,636	597	
	지역통합 재정통계	항목별 공시내용 참조						
재정여건	재정자립도	12.34	13.22	△0.88	9.06	9.30	△0.24	
	재정자주도	65.76	67.18	△1.42	61.05	60.59	0.36	
	통합재정수지	157	-3	160	55	46	9	
재정운영계획	중기지방 재정계획	항목별 공시내용 참조						
	성인지예산	항목별 공시내용 참조						
	주민참여예산	항목별 공시내용 참조						
	성과계획서	항목별 공시내용 참조						
	재정운영상황 개요서	항목별 공시내용 참조						
	국외여비 편성현황	3	3	0	3	1	2	
	행사·축제경비 편성현황	41	32	9	57	51	6	
	업무 추진비	기관운영	2	2	0	2	2	0
		시책추진	2	2	0	2	2	0
	지방의회 관련경비	1	1	0	2	2	0	
	지방보조금	152	133	20	170	168	2	
	사회보장적수혜금 (현금성복지비)	547						
1인당 기준경비 편성현황	항목별 공시내용 참조							
재정운영성과	보통교부세 자체노력 반영현황(세출효율화)	항목별 공시내용 참조						
	보통교부세 자체노력 반영현황(세입확충)	항목별 공시내용 참조						
	지방교부세 감액현황	항목별 공시내용 참조						
	지방교부세 인센티브현황	항목별 공시내용 참조						

▶ 유사 지방자치단체 : 군-3(강원 평창군, 강원 정선군, 강원 양구군, 강원 양양군, 충북 보은군, 충북 영동군, 충북 단양군, 충남 청양군, 전북 임실군, 전남 고흥군, 전남 완도군, 전남 신안군, 경북 영덕군, 경북 청도군, 경북 고령군, 경북 울릉군, 경남 남해군, 경남 하동군, 경남 산청군, 경남 함양군)



## 2 예산규모

### 2-1. 세입예산(기금포함)

- 1년 동안 들어올 모든 수입을 예상하여 편성한 것을 세입예산이라 합니다. 2023년도 정선군의 세입측면에서 본 예산규모와 내용입니다.

(단위 : 백만원)

세입예산 총계	일반회계	공기업 특별회계	기타 특별회계	기금
642,234	504,407	12,726	22,988	102,112

▶ 당초예산 총계기준

#### ❖ 연도별 세입예산(기금포함)규모

(단위 : 백만원)

2019	2020	2021	2022	2023
461,924	496,763	544,000	556,754	642,234

▶ 당초예산 총계기준

- 2023년 세입예산은 2019년 이후로 지속적으로 증가하였으며, 2022년 대비 15.35% 증가하였습니다. 2023년 세입예산 증감 요인을 일반회계기준으로 살펴보면, 전년 대비 세외수입 83억원, 조정교부금 4억원이 감소하여 총 87억원 감소하였습니다. 지방세 72억원, 지방교부세 112억원, 보조금 70억원, 보전수입등 및 내부거래 84억원이 증가하여 총 338억원 증가하였습니다.

또한, 전년대비 공기업 특별회계 6억원 증가, 기타 특별회계기준 39억원 감소, 기금이 639억원 증가하였습니다.

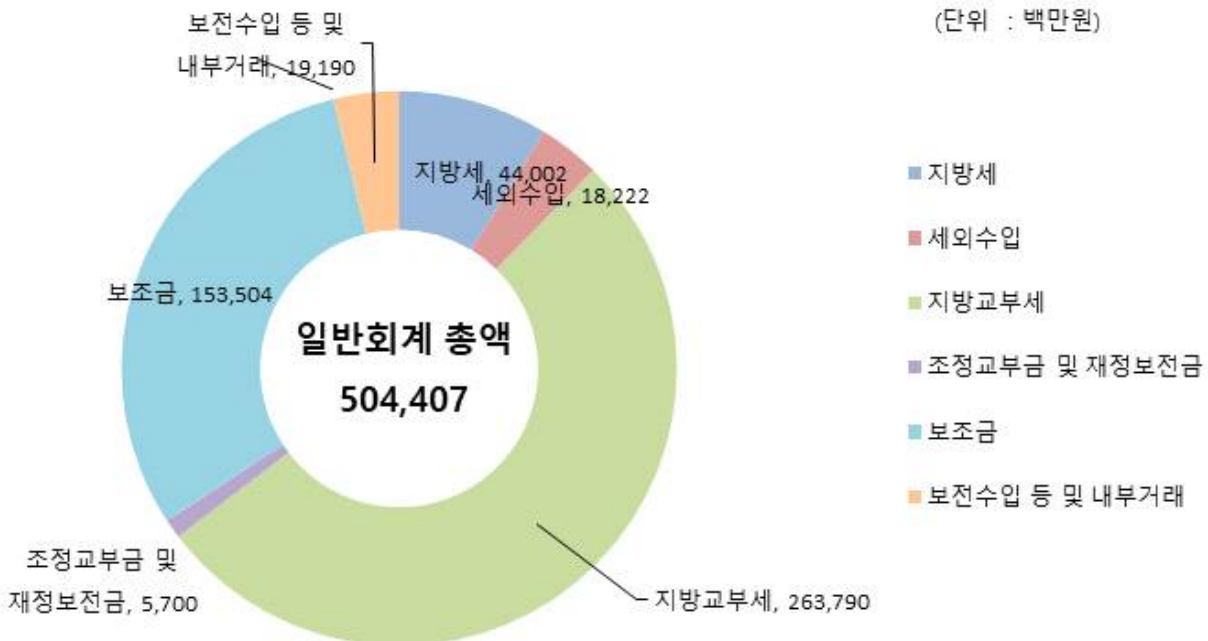
### ❖ 세입재원별·연도별 현황(일반회계 기준)

(단위 : 백만원, %)

세입재원	2019		2020		2021		2022		2023	
	금액	비중	금액	비중	금액	비중	금액	비중	금액	비중
합 계	384,299	100	409,877	100	426,715	100	479,481	100	504,407	100
지방세	40,161	10.5	46,287	11.3	34,554	8.1	36,836	7.68	44,002	8.72
세외수입	45,725	11.9	41,898	10.2	34,726	8.14	26,545	5.54	18,222	3.61
지방교부세	165,108	42.9	196,389	47.9	192,685	45.2	252,643	52.6	263,790	52.3
조정교부금 등	5,702	1.48	5,700	1.39	5,700	1.34	6,085	1.27	5,700	1.13
보조금	108,602	28.3	112,594	27.5	133,779	31.4	146,539	30.6	153,504	30.4
지방채	0	0	0	0	0	0	0	0		
보전수입 등 및 내부거래	19,000	4.94	7,009	1.71	25,272	5.92	10,833	2.26	19,190	3.8

▶ 당초예산 총계기준

### 세입재원별 현황(2023년, 일반회계)



## 2-2. 세출예산(기금포함)

- 1년 동안 정선군에서 사회복지, 보건, 문화관광, 지역개발 등의 목적을 위한 지출을 예상하여 편성한 것을 세출예산이라 합니다. 2023년도 정선군의 세출 측면에서 본 예산규모 내용입니다

(단위 : 백만원)

세출 총계	일반회계	공기업 특별회계	기타 특별회계	기금
642,234	504,407	12,726	22,988	102,112

▶ 당초예산 총계기준

### ❖ 연도별 세출예산(기금포함)규모 현황

(단위 : 백만원)

2019	2020	2021	2022	2023
461,924	496,763	544,000	556,754	642,234

▶ 당초예산 총계기준

- 2023년 세출예산은 연도별로 지속적으로 증가하였으며, 2022년 대비 855억원 증가하였습니다. 세출예산 변화 요인을 세출 분야별로 살펴보면, 전년 대비 일반공공행정 153억원, 공공질서및안전 77억원, 교육 28억원, 환경 7억원, 보건 39억원, 농림해양수산 56억원, 산업·중소기업및에너지 34억원, 교통및물류 71억원, 기타 65억원이 증가하였으며, 문화및관광 97억원, 사회복지 102억원, 국토 및 지역개발 81억원이 감소하였습니다.

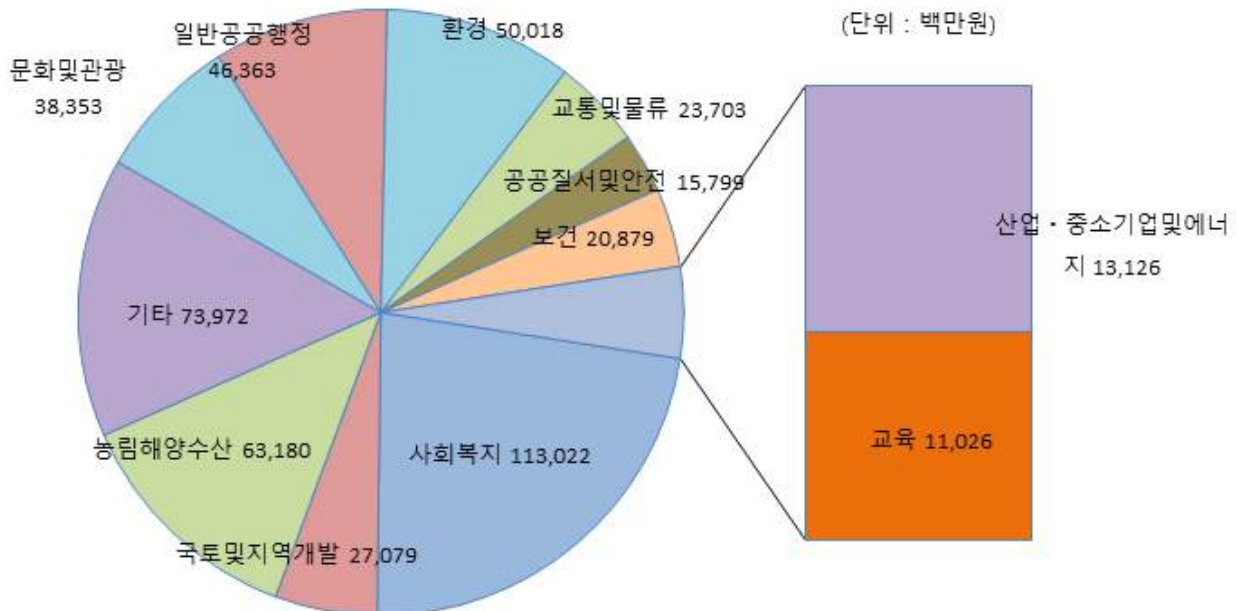
### ❖ 세출분야별·연도별 현황(일반회계 기준)

(단위 : 백만원, %)

세출분야	2019		2020		2021		2022		2023	
	금액	비중	금액	비중	금액	비중	금액	비중	금액	비중
합 계	384,299	100	409,877	100	426,715	100	479,481	100	504,407	100
일반공공행정	26,521	6.90	27,725	6.76	24,986	5.86	31,074	6.48	46,363	9.19
공공질서 및 안전	16,663	4.34	13,268	3.24	11,279	2.64	8,126	1.69	15,799	3.13
교육	3,930	1.02	7,330	1.79	6,985	1.64	8,252	1.72	11,026	2.19
문화 및 관광	38,478	10.01	27,399	6.68	28,952	6.78	48,100	10.03	38,353	7.6
환경 보호	22,771	5.93	36,147	8.82	44,001	10.31	49,286	10.28	50,018	9.92
사회 복지	88,423	23.01	98,545	24.04	107,090	25.10	123,174	25.69	113,022	22.4
보건	11,020	2.87	11,666	2.85	15,782	3.70	16,992	3.54	20,879	4.14
농림해양수산	54,188	14.10	52,147	12.72	51,950	12.17	57,618	12.02	63,180	12.5
산업·중소기업	9,364	2.44	11,663	2.85	12,154	2.85	9,699	2.02	13,126	2.6
수송 및 교통	11,232	2.92	18,176	4.43	15,711	3.68	16,603	3.46	23,703	4.7
국토 및 지역개발	39,380	10.25	40,294	9.83	39,366	9.23	35,148	7.33	27,079	5.37
과학기술	0	0	0	0	0	0	0	0	0	0
예비비	3,886	1.01	4,886	1.19	5,886	1.38	7,886	1.64	7,886	1.6
기타	58,443	15.21	60,633	14.79	62,574	14.66	67,522	14.08	73,972	14.7

#### ▶ 당초예산 총계기준

### 분야별 현황(2023년, 일반회계)



## 2-3. 지역통합재정통계

- ☐ 지방자치단체의 일반회계, 특별회계(교육비특별회계 포함), 기금, 지방공사·공단 및 출자·출연기관의 재정상황을 종합적으로 나타내는 통계입니다.  
다음은 우리 정선군의 지역통합재정통계입니다.

(단위 : 백만원)

구 분	2022년 당초예산 (A)	2023년 예산 (B)	증감액 (B - A)	비율 (B-A)/A
합 계	583,620			
정선군	556,754	642,234	85,480	15.35%
교육청	0	0	0	0
공사·공단	12,508	13,313	805	6.4%
출자·출연기관	14,359	16,786	2,427	16.91%

- ▶ 당초예산 총계기준
- ▶ 공사·공단(1개) : 정선군시설관리공단
- ▶ 출자출연기관(4개) : 정선아리랑문화재단, 정선장학회, 정선의료재단, 정선군상권활성화재단
- ▶ 보다 자세한 내용은 다음의 링크를 참조하세요(<http://www.jeongseon.go.kr>)

### 3 재정여건

#### 3-1. 재정자립도

- 재정자립도란 스스로 살림을 꾸릴 수 있는 능력을 나타내는 지표입니다. 재정자립도가 100%에 가까울수록 재정운영의 자립능력은 우수하게 됩니다. 2023년도 정선군의 당초예산 기준 재정자립도는 12.34%입니다.

(단위 : 백만원, %)

재정자립도 (B/A)	세입 합계 (A=B+C+D+E)	자체세입 (B)	이전재원 (C)	지방채 (D)	보전수입 등 및 내부거래(E)
12.34% (16.14%)	504,407 (504,407)	62,224 (81,413)	422,994	0	19,190

- ▶ 일반회계기준, ( )는 2014년 세입과목이 개편되기 이전을 기준으로 산출한 값입니다.
- \* 2014년 세입과목 개편으로 잉여금, 이월금, 전입금, 여타·예수금 등이 '세외수입'에서 '보전수입 등 및 내부거래'로 이동
- ▶ 자체세입 : 지방세(지방교육세 제외) + 세외수입
- ▶ 이전재원 : 지방교부세 + 조정교부금 등 + 보조금

#### ❖ 재정자립도 연도별 현황

(단위 : %)

2019	2020	2021	2022	2023
22.35% (27.29%)	21.51% (23.22%)	16.24% (22.16%)	13.22% (15.48%)	12.34% (16.14%)

#### 유형 지방자치단체와 재정자립도(당초예산) 비교



- ☞ 우리군의 재정자립도는 2019년 이후 지속적인 감소를 하였습니다. 올해는 전년 대비 0.88% 감소되어 12.34%로 집계되었습니다. 이는 코로나19로 인한 강원랜드 매출 부진 등에 따라 재정자립도가 감소하였고, 자체세입 중 지방세 및 주식배당금, 폐광지역개발기금 등의 감소로 재원확보를 위한 대응 방안을 적극 마련 중입니다.

### 3-2. 재정자주도

재정자주도란 전체 세입에서 용처를 자율적으로 정하고 집행할 수 있는 재원의 비율을 말합니다. 재정자주도가 100%에 가까울수록 재정운용의 자율성도 좋다는 의미이며 2023년도 정선군의 당초예산 기준 재정자주도는 65.76%입니다.

(단위 : 백만원, %)

재정자주도 (B/A)	세입 합계 (A=B+C+D+E)	자주자원 (B)	보조금 (C)	지방채 (D)	보전수입 등 및 내부거래(E)
65.76% (69.57%)	504,407	331,714 (350,904)	153,504	0	19,190 (0)

- ▶ 일반회계 기준, ( )는 2014년 세입과목이 개편되기 이전을 기준으로 산출한 값입니다.
- \* 2014년 세입과목 개편으로 잉여금, 이월금, 전입금, 여타·예수금 등이 '세외수입에서' '보전수입 등 및 내부거래'로 이동
- ▶ 자주자원 : 자체세입 + 지방교부세 + 조정교부금 등

#### ❖ 재정자주도 연도별 현황

(단위 : %)

2019	2020	2021	2022	2023
66.80% (71.74%)	70.82% (72.53%)	62.73% (68.65%)	67.18% (69.44%)	65.76% (69.57%)

유형 지방자치단체와 재정자주도(당초예산) 비교



우리군의 재정자주도는 2021년에 전년 대비 8.09% 감소하였습니다. 이는 코로나19로 인한 강원랜드 장기 휴장으로 자체세입 중 지방세 및 주식배당금, 폐광기금 등이 감소하였습니다. 2022년에 보통교부세의 증가로 전년대비 4.45% 증가하였습니다. 2023년은 자주재원이 증가 하였지만 보조금, 보전수입 등 및 내부거래 증가에 따라 전년대비 1.42% 감소하였습니다. 현재 재원확보를 위한 대응 방안을 적극 마련 중입니다. 그럼에도 불구하고, 우리군의 재정자주도는 자주재원의 수입이 높아 유사단체 평균보다 여전히 높은 지표로 보이고 있습니다.

### 3-3. 통합재정수지

☐ 통합재정수지란 당해연도의 일반회계, 특별회계, 기금을 모두 포괄한 수지로서 회계-기금간 내부거래 및 차입, 채무상환 등 보전거래를 제외한 **순수한 재정 수입에서 순수한 재정지출을 차감한 수치**를 의미합니다. 다만, 통합재정수지1은 세입에 순세계잉여금이 포함되지 않아 실제 흑·적자 규모를 표현하는데 한계가 있어, 순세계잉여금을 포함한 통합재정수지2도 함께 공시하고 있습니다. 다음은 2023년 정선군의 당초예산 기준 통합재정수지입니다.

(단위 : 백만원)

회계별	통계 규모						통합재정 규모 (G=B+E)	통합재정 수지 1 (H=A-G)	통합재정 수지 2 (I=A-G+F)
	세입 (A)	지출 (B)	융자 회수 (C)	융자 지출 (D)	순융자 (E=D-C)	순세계 잉여금 (F)			
총 계	507,030	513,322	102	51	-51	21,950	513,271	-6,241	15,709
일반회계	485,217	477,175	90	0	-90	19,100	477,085	8,133	27,233
기타 특별회계	14,625	22,938	12	51	39	2,010	22,976	-8,351	-6,342
공기업 특별회계	6,572	12,726	0	0	0	840	12,726	-6,155	-5,315
기 금	616	483	0	0	0	0	483	132	132

- ▶ 당초예산 총계 기준
- ▶ 통합재정규모 = 지출(경상지출+자본지출) + 순융자(융자지출-융자회수)
- ▶ 통합재정수지 1 = 세입(경상수입 + 이전수입 + 자본수입) - 통합재정규모
- ▶ 통합재정수지 2 = 세입(경상수입 + 이전수입 + 자본수입) - 통합재정규모 + 순세계 잉여금

#### ❖ 통합재정수지 연도별 현황

(단위 : 백만원)

구 분	2019	2020	2021	2022	2023
통합재정수지 1	-21,087	-11,731	-24,758	-13,222	-6,241
통합재정수지 2	3,525	357	-10,084	-274	15,709

☐ 2023년도 우리군의 통합재정수지1은 62억원의 적자를 기록하였으며, 순세계잉여금을 합한 통합재정수지2은 157억원의 흑자를 기록하였습니다. 이는 당해연도 세입으로 지출을 충당하지 못해 62억원의 적자를 기록하였으며, 순세계잉여금 219억원 합산시 지출을 충당하고 157억원의 흑자가 남는 것을 의미합니다.



## 4 재정운용계획

### 4-1. 중기지방재정계획

- 지방자치단체의 발전계획과 수요를 중·장기적으로 전망하여 반영한 다년도 예산으로, 효율적인 자원배분을 통한 계획적인 지방재정 운용을 위해 수립하는 5년간의 계획을 중기지방재정계획이라고 합니다. 다음은 정선군의 중기지방재정계획입니다.

(단위 : 백만원, %)

구 분	2023	2024	2025	2026	2027	합 계	연평균 증가율
세 입	726,629	781,902	800,850	819,430	812,742	3,941,554	2.80%
자 체 수 입	92,614	103,184	109,752	116,704	120,360	542,613	6.80%
이 전 수 입	470,758	502,952	521,002	537,213	551,261	2,583,185	4.00%
지 방 채	0	0	0	0	0	0	0
보전수입 등 및 내부거래	163,257	175,767	170,097	165,513	141,121	815,755	-3.60%
세 출	726,629	781,902	800,850	819,430	812,742	3,941,554	2.80%
경 상 지 출	198,203	185,418	194,242	193,298	151,787	922,948	-6.50%
사 업 수 요	528,426	596,484	606,609	626,133	660,954	3,018,606	5.80%

- ▶ 대상회계 : 일반회계, 특별회계(공기업, 기타), 기금
- ▶ 연평균 증가율 =  $\left[ \frac{\text{최종연도 값}}{\text{기준년도 값}} \right]^{1/(\text{전체연도 수} - 1)} - 1 \times 100$

## 4-2. 성인지 예산현황

☐ 성인지예산은 예산이 여성과 남성에게 미칠 영향을 미리 분석하여 예산을 편성하는 것으로, 예산을 양성평등의 관점에서 점검하는 방법입니다.

- 일례로 건물에 설치될 화장실 중 여성과 남성의 화장실 수를 분석하여 양성평등의 관점에서 예산이 편성되었는지를 확인하고 불평등하다고 할 때 이를 조정하여 예산을 편성하는 방법입니다.

☐ 성인지예산은 2013년부터 본격적으로 편성운영하고 있으며, 아래의 표에서는 정선군의 2023년 성인지예산 대상사업, 소요예산 등을 확인할 수 있습니다.

(단위 : 개, 백만원)

구 분	사 업 수	예 산 액
총 계	68	32,493
양성평등정책추진사업	10	1,566
성별영향평가사업	49	23,817
자치단체 별도 추진사업	9	7,110

- ▶ 당초예산 기준
- ▶ 보다 자세한 내용은 다음의 링크를 참조하세요(<http://www.jeongseon.go.kr>)

### ● 양성평등정책추진사업이란 ?

- 여성가족부장관이 수립한 양성평등정책 기본계획에 따라 자치단체가 추진하는 사업
- 자치단체에서 자체적으로 수립한 양성평등정책관련 기본계획에 포함된 사업, 그 밖에 여성을 주대상으로 하며 여성의 사회참여확대 및 권익증진 등을 도모하거나 여성의 돌봄부담 등 가족내 성불평등을 개선할 수 있는 사업

### ● 성별영향평가사업이란 ?

- 성별영향평가법에 따른 성별영향평가 대상 예산사업

### ● 자치단체 별도 추진사업이란 ?

- 자치단체장의 공약사업 및 주력사업으로 성별 수혜분석이 가능하다고 판단되는 사업, 성불평등 혹은 성격차 개선 가능성이 큰 사업

### 4-3. 주민참여예산제도의 운영현황

- 주민참여예산제도는 주민이 예산편성 등 예산과정에 직접 참여하는 제도입니다. 주민참여예산은 지방자치단체의 조례에 따라 예산편성에 관한 주민의견 수렴, 주민제안사업 구체화 및 우선순위 결정 등으로 다양하게 이뤄지고 있습니다. 참여방법은 주민회의, 주민참여예산위원회 등 제도화된 절차 또는 인터넷, 팩스, 우편 등을 통한 참여도 가능합니다.
- 이러한 과정을 거쳐 예산에 반영된 주민참여예산사업은 참여 방식과 참여 수준에 따라 다음과 같이 주민제안사업(주민주도형·주민참여형)과 일반참여예산사업으로 구분됩니다.

**<주민참여예산사업 구분기준>**

구분	주민제안사업		일반참여예산사업
	주민주도형	주민참여형	
구분 기준	- 예산편성 한도 설정 - 참여예산기구 또는 주민총회에서 사업 우선순위 결정	- 예산편성 한도 미설정 - 또는 한도가 있으나 참여예산기구의 사업 우선순위 결정 권한이 제한적	- 주민제안사업이 아닌 사업 중 자치단체가 주민참여의 일정한 기준을 설정한 사업 ※ 단, 다른 법령에 의한 참여절차는 제외 - 단위·세부사업별 주민의견서 작성

- 2023년 정선군의 주민참여예산사업 예산 반영 규모입니다.

(단위 : 건, 백만원)

주민참여예산 사업 반영규모 (합계)		주민제안사업				일반참여예산사업	
		주민주도형		주민참여형			
건수	금액	건수	금액	건수	금액	건수	금액
10	14,371	-	-	10	14,371	-	-

▶ 당초예산 기준

## ❖ 2023년 주민참여예산사업 내역

(단위 : 백만원)

구분	부서명	사업명	예산반영액	비고
<b>총액</b>			<b>14,372</b>	
주민참여형	총무행정관	주민자치회 마을활력사업	100	
주민참여형	복지과	경로당 기능보강 및 물품 구입	23	
주민참여형	문화체육과	체육시설 시설 유지·관리	423	
주민참여형	문화체육과	민등산 복합스포츠 센터 조성	2,000	
주민참여형	건설과	소하천(자미원천) 정비사업	1,000	
주민참여형	도시과	농촌빈집 정비, 특정빈집 정비사업	80	
주민참여형	도시과	남면 공동주택 건립	1,000	
주민참여형	도시과	노후 주거시설 개선	166	
주민참여형	보건소	군립병원 신축 및 리모델링	8,820	
주민참여형	교통관리사업소	교통안전 환경 개선 사업	760	

※ 별첨 가능

▶ 보다 자세한 내용은 다음의 링크를 참조하세요(<http://www.jeongseon.go.kr>)

## ❖ 2023년 주민참여예산사업의 주민의견서

별첨

#### 4-4. 성과계획서

- 지방자치단체가 재정사업의 효율적 목표 달성을 위해 사업 목표, 성과지표 및 목표수준을 사전에 설정한 연도별 시행계획을 성과계획서라고 합니다.
- 성과계획서는 2016년부터 본격적으로 수립 운영하고 있으며, 아래의 표에서는 정선군의 2023년 성과계획서 목표수, 단위사업수, 예산액 등을 확인할 수 있습니다.

(단위 : 개, 백만원)

실국명	성과계획				예산액		
	전략 목표수	정책사업목표		단위사업수	예산액	전년도 예산액	비교 증감
		개수	지표수				
계	7	61	76	152	527,396	506,429	20,967
본청	1	4	5	11	52,124	47,303	4,821
행정국	1	24	30	45	201,965	193,079	8,886
시설국	1	22	27	56	147,737	148,040	-302
직속기관	2	7	10	32	64,052	57,024	7,027
정선군의회	1	1	1	1	791	983	-192
사업소	1	3	4	7	54,018	53,637	381
읍면사무소	0	0	0	0	6,708	6,362	346

- ▶ 당초예산, 일반+기타특별회계
- ▶ 보다 자세한 내용은 다음의 링크를 참조하세요(<http://www.jeongseon.go.kr>)

#### 4-5. 재정운용상황개요서

- ▣ 지방자치단체의 재정 운용 상황을 한눈에 볼 수 있도록 주요 재정지표 및 분석자료를 정리한 자료를 재정운용상황개요서라고 합니다.
- ▣ 재정운용상황개요서는 재정자립도, 재정자주도, 사회복지분야 예산 비율, 자체사업 및 보조사업의 비율, 인건비 비율 등을 확인할 수 있습니다.

(단위 : %)

재정자립도	재정자주도	사회복지분야 예산비율	자체사업비율	보조사업 비율	지방세와 세외수입의 총액 중 인건비의 비율
12.34	65.76	22.41	30.06	49.88	89.79

- ▶ 당초예산, 일반회계 기준
- ▶ 보다 자세한 내용은 다음의 링크를 참조하세요(<http://www.jeongseon.go.kr>)

## 4-6. 국외여비 편성현황

☐ 2023년도 국외출장 및 국외여비 편성내역은 다음과 같습니다.

세출예산총계 (A)	국외여비 총액 (B=C+D)	국외업무여비* (C)	국제화여비** (D)	비율 (B/A)
540,122	320	60	260	0.06%

\* 공무원여비규정에 의한 공무원 등의 국외출장여비 중 업무수행(특정업무, 국제회의, 국제행사 등)관련 여비

\*\* 업무능력 향상을 위한 해외시찰, 견학, 참관 등 및 국외훈련여비

▶ 대상회계 : 일반회계, 특별회계 (202-03 국외업무여비, 202-04 국제화여비)

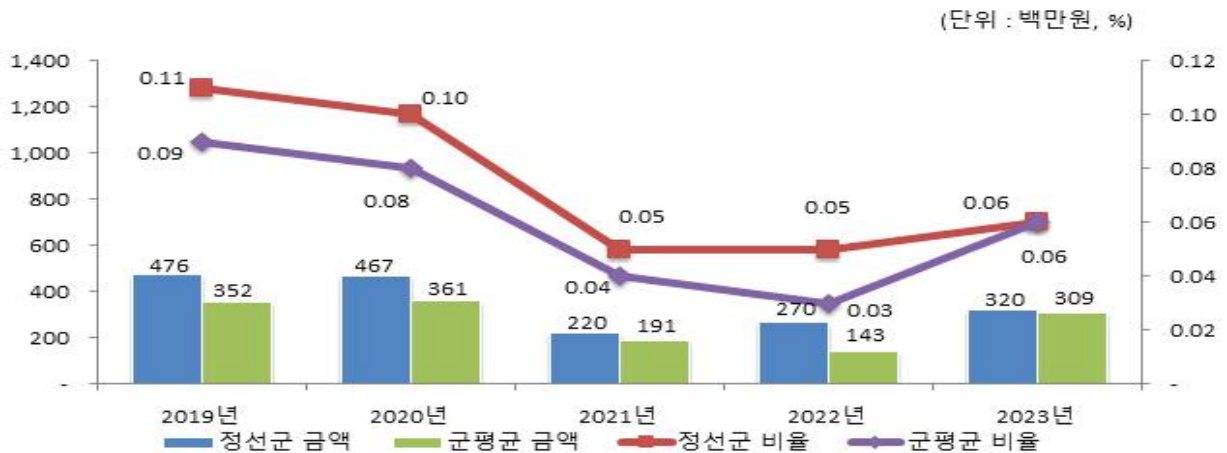
※ 국외출장에 대하여 기재(지방의회 국외여비 제외)

### ❖ 국외여비 연도별 현황

(단위 : 백만원, %)

구 분	연도별				
	2019	2020	2021	2022	2023
세출예산총계(A)	416,806	451,017	478,110	518,526	540,122
국외여비 총액 (B=C+D)	476	467	220	270	320
국외업무여비(C)	108	84	64	60	60
국제화여비(D)	368	383	156	210	260
비율	0.11%	0.10%	0.05%	0.05%	0.06%

### 국외여비 비율 유형 지방자치단체와 비교



## 4-7. 행사·축제경비 편성현황

☐ 다음은 우리 정선군이 2023년 한 해 동안 군에서 주관하여 개최하고자 하는 행사와 축제의 운영비, 실비보상금 등을 편성한 내역입니다.

(단위 : 백만원, %)

세출예산액 (A)	행사·축제경비 (B)	비율 (B/A)	비 고
504,407	4,134	0.82%	

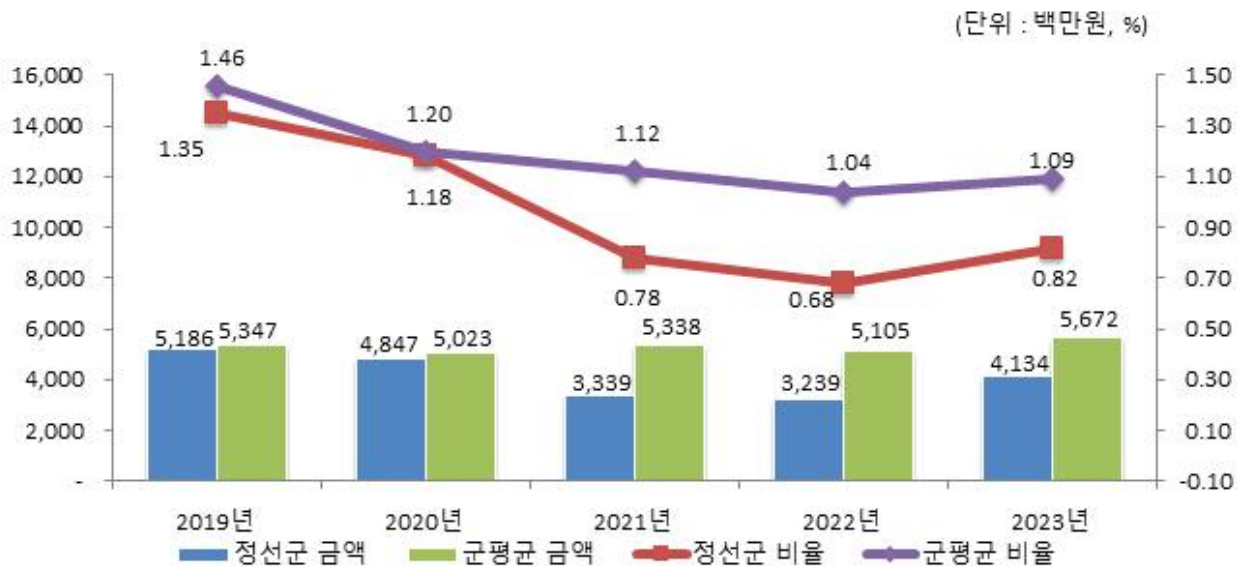
- ▶ 대상회계 : 일반회계, 2023년 예산편성 내역 중 통계목별 총 금액의 합계 기재
- ▶ 대상과목 : 행사운영비 (201-03), 행사실비보상금 (301-09), 민간행사사업보조(307-04), 행사관련시설비 (401-04)

### ❖ 행사·축제경비 연도별 현황

(단위 : 백만원, %)

구 분	연도별				
	2019	2020	2021	2022	2023
세출예산액	384,299	409,877	426,715	479,481	504,407
행사·축제경비	5,186	4,847	3,339	3,239	4,134
비율	1.35%	1.18%	0.78%	0.68%	0.82%

### 행사·축제경비 비율 유형 지방자치단체와 비교





## 4-8. 업무추진비 편성현황

- ☐ 업무추진비는 업무추진비란 지방자치단체의 장 등이 기관을 운영하고 정책을 추진하는 등 공무를 처리하는 데 사용하는 비용을 의미합니다. 우리 정선군의 2023년 업무추진비 편성현황은 다음과 같습니다.

### ❖ 기관운영업무추진비

(단위 : 천원)

기관운영 업무추진비 총액한도액(A)	기관운영 업무추진비 예산편성액(B)				총액한도액 대비 편성액 비율(B/A)
	소계	단체장	부단체장	실국장 및 읍면동장 등 기타	
228,047	188,400	67,800	51,300	69,300	82.61%

※ 2022회계연도부터 “실국장 및 읍면동장 등 기타” 예산금액이 추가되었습니다.

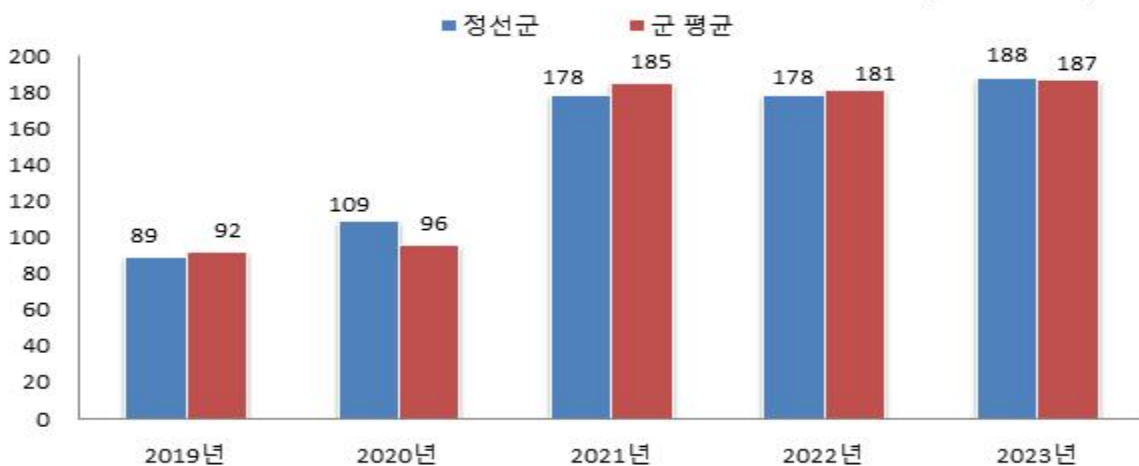
### ❖ 기관운영업무추진비 연도별 편성현황

(단위 : 백만원)

2019	2020	2021	2022	2023
89	109	178	178	188

### 기관운영업무추진비 유형 지방자치단체와 비교

(단위 : 백만원)



- ▶ 총액한도액 산출기준은 '2023년도 예산편성 및 기금운용계획 수립기준(행정안전부)'을 참조하세요(<http://lofin.mois.go.kr>)

❖ 시책추진업무추진비

(단위 : 백만원, %)

시책업무추진비 기준액(A)	시책업무추진비 예산편성액(B)	기준액 대비 편성액 비율(B/A)
223	228	97.83%

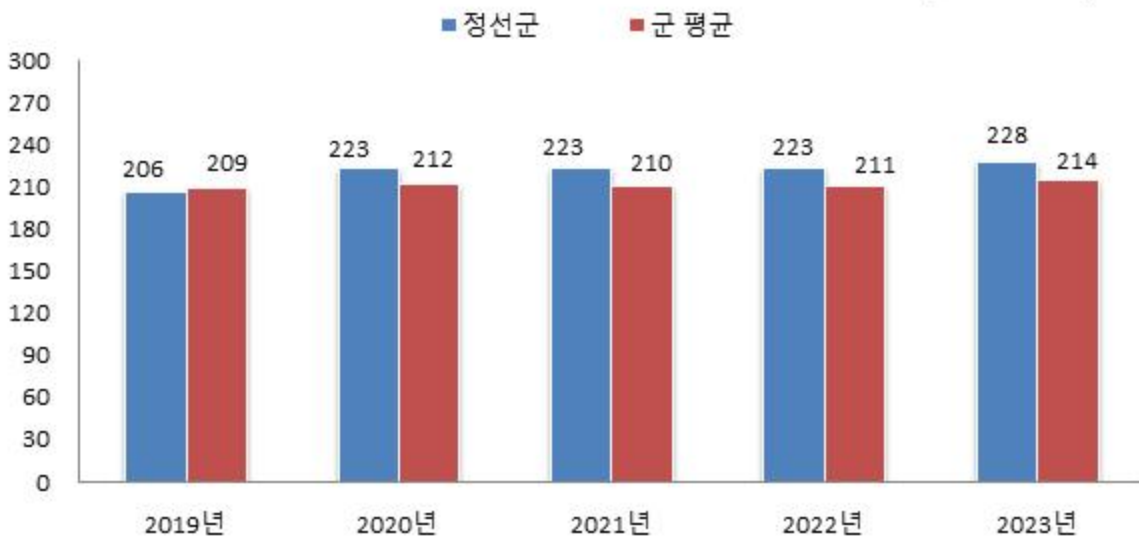
❖ 시책업무추진비 연도별 편성현황

(단위 : 백만원)

2019	2020	2021	2022	2023
206	223	223	223	228

시책추진업무추진비 유형 지방자치단체와 비교

(단위 : 백만원)



- ▶ 기준액 산출기준은 '2023년도 예산편성 및 기금운용계획 수립기준(행정안전부)'을 참조하세요(<http://lofin.mois.go.kr>)

#### 4-9. 지방의회 관련경비 편성현황

☐ 우리 정선군의 2023년 지방의회 관련경비 편성현황은 다음과 같습니다.

(단위 : 백만원, %)

지방의회 관련경비 총액한도액(A)	지방의회 관련경비 예산편성액(B)					총액한도액 대비 편성액 비율(B/A)
	소계	의정운영 공통경비	의회운영 업무추진비	의원 국외여비	의원역량 개발비 (민간위탁)	
146	126	47	42	25	12	86.11%

※ 2022회계연도부터 “지방의회 관련경비 총액한도액” 산정방법이 변경되었습니다.

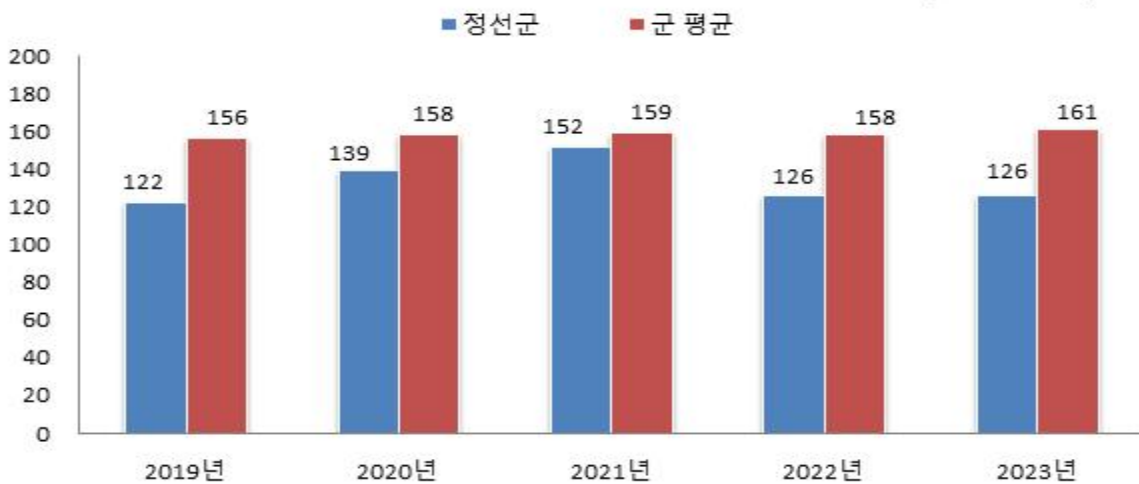
#### ❖ 지방의회 관련경비 연도별 편성현황

(단위 : 백만원)

2019	2020	2021	2022	2023
122	139	152	126	126

#### 지방의회 관련경비 유형 지방자치단체와 비교

(단위 : 백만원)



- ▶ 총액한도액 산출기준은 '2023년도 예산편성 및 기금운용계획 수립기준(행정안전부)'을 참조하세요(<http://lofin.mois.go.kr>)

## 4-10. 지방보조금 편성현황

☐ 우리 정선군의 2023년 지방보조금 편성현황은 다음과 같습니다.

- ▶ 지방자치단체가 민간 등이 자율적으로 수행하는 사업에 대하여 자체재원(순 지방비)으로 개인 또는 단체 등에 지원하는 경비

(단위 : 백만원, %)

총 한도액(A)*	예산편성액			총 한도액 대비 편성액 비율(B/A)
	계	한도 내(B)	한도 외**	
16,837	15,245	15,245	0	90.54%

\* 총한도액 산출기준은 '2023년도 예산편성 및 기금운용계획 수립기준(행정안전부)'을 참조하세요(<http://lofin.mois.go.kr>)

\*\* 일자리 직접 연계된 사업, 국고보조사업 지방이양사업, 국제행사 및 전국(시·도)단위 정기적인 순회 행사 등은 총한도액 대상에서 제외

### ❖ 지방보조금 연도별 편성현황

(단위 : 백만원)

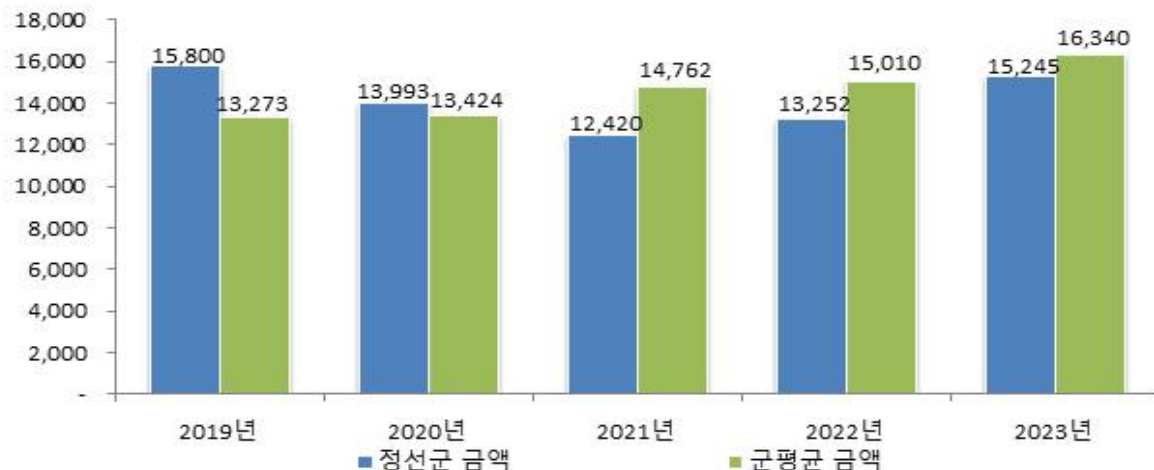
구분	2019	2020	2021	2022	2023
계	15,800	13,993	12,420	13,252	15,245
한도 내	0	0	12,420	13,252	15,245
한도 외	0	0	0	0	0

※ 작성대상 : 민간경상사업보조, 민간단체법정운영비보조, 민간행사사업보조, 사회복지시설법정운영비보조, 사회복지사업보조, 민간자본사업보조

※ 대상회계 : 일반 + 기타특별회계

### 유형 지방자치단체와 지방보조금 비교

(단위 : 백만원, %)



#### 4-11. 사회보장적 수혜금(현금성 복지비) 편성현황

- ☐ 우리 정선군의 2023년 사회보장적 수혜금(현금성 복지비) 편성현황은 다음과 같습니다.

(단위 : 백만원, %)

세출 예산액 (A)	사회보장적 수혜금 (B)	비율 (B/A)	비 고
527,396	54,776	10.4	

- ▶ 대상회계 : 일반 + 기타특별회계
- ▶ 적용대상 : 301-01 사회보장적수혜금(국고보조재원)  
301-02 사회보장적수혜금(취약계층, 지방재원)  
301-03 사회보장적수혜금(지방재원)

## 4-12. 1인당 기준경비 편성현황

- 건전한 지방재정운용과 자치단체간 균형을 확보하기 위해 「자치단체 예산편성 운영기준(행안부 훈령)」에서 공무원 맞춤형복지제도 시행경비, 공무원 일·숙직비, 통장·이장·반장 활동보상금 등에 대한 기준경비를 규정하고 있습니다. 우리 정선군의 기준경비에 대한 1인당 예산편성 현황은 다음과 같습니다.

(단위 : 천원)

항목별	대상인원 (A)	총 예산편성액 (B)	1인당 편성액 (B/A)
맞춤형복지제도시행경비	1,100	1,453,000	1,321
공무원 일·숙직비	262	116,460	445
통장이장반장 활동보상금	1,159	929,400	802

☞ 항목별 예산편성액에 대한 산출내역입니다.

※ 맞춤형복지제도시행경비

(공무원 및 공무원직 1,000명 + 기간제근로자 100명) × 1,321원 = 1,430,000,000원

※ 공무원 일·숙직비

(일직비 60,000원×3명×118일 + 숙직비 60,000원×3명×365일 + 재난예방 당직비 60,000원×1명×83일 + 비상시당직원보강 60,000원×2명×9일) = 116,460,000원

※ 이장·반장 활동보상금

기본수당 666,000,000원(300,000원×185명×12월) + 상여금 111,000,000원(600,000원×185명) + 회의참석수당 88,800,000원(40,000원×185명×12월) + 반장수당 48,600,000원(50,000원×972명) +  
= 929,400,000원



## 5 재정운용성과

### 5-1. 보통교부세 자체노력 반영현황(세출 효율화)

- 보통교부세 자체노력 반영현황(세출 효율화)이란 지방자치단체의 건전재정운영을 유도·촉진하기 위하여 세출 효율화 자체노력의 정도를 보통교부세 기준재정수요액에 반영한 금액입니다.
- 각 항목별 자치단체의 노력이 보통교부세 기준재정수요액 증감에 반영된 현황은 다음과 같습니다.

(단위 : 백만원)

반영항목	기준재정수요 반영액	
	2022년	2023년
계	1,054	1,344
인건비 건전운영	68	35
지방의회경비 절감	71	84
업무추진비 절감	108	174
행사·축제성경비 절감	1,478	1,044
지방조조금 절감	-162	1,089
예산집행 노력(이월·불용액 절감)	-509	-1,082
현금성 복지경비 지출운영	0	0

- ▶ 2023년 보통교부세 산정내역 기준(2022. 12. 통지), 산정방식은 지방교부세법 시행규칙 제8조 별표6에 따라 산정
- ▶ (+) 인센티브, (-) 페널티

## 5-2. 보통교부세 자체노력 반영현황(세입확충)

- 보통교부세 자체노력 반영현황(세입확충)이란 지방자치단체의 건전재정운영을 유도·촉진하기 위하여 세입 확충 자체노력의 정도를 보통교부세 기준재정수입액에 반영한 금액입니다.
- 각 항목별 자치단체의 노력이 보통교부세 기준재정수입액 증감에 반영된 현황은 다음과 같습니다.

(단위 : 백만원)

반영항목	기준재정수입 반영액	
	2022년	2023년
계	993	5,913
지방세 징수율 제고	94	352
지방세 체납액 축소	839	381
경상세외수입 확충	725	5,304
세외수입 체납액 축소	-665	-124
적극적 세원 관리 (탄력세율 적용, 신세원 발굴)	0	0
지방세 감면액 축소	0	0

- ▶ 2023년 보통교부세 산정내역 기준(2022. 12. 통지), 산정방식은 지방교부세법 시행규칙 제8조 별표6에 따라 산정
- ▶ (-) 인센티브, (+) 페널티



### 5-3. 지방교부세 감액 현황

- 2023년에 우리 정선군에서 법령 위반 등으로 감액된 지방교부세 현황을 작성하며, 우리군은 해당사항이 없습니다.

### 5-4. 지방교부세 인센티브 현황

- 2023년에 각종 평가 등에서 우수한 성과를 거두어 증액된 지방교부세에 관한 내용을 작성하며, 우리군은 해당사항이 없습니다.

**붙임**

**2022년(FY2021) 자치단체 유형단체 분류**

'22년 자치단체 유형분류기준	(인구) ①인구규모(30%), ②인구증감률(8%), ③고령인구비율(7%) ④조출생률(5%)
	(재정) ⑤재정력지수(30%), ⑥세출규모(8%), ⑦사회복지비비율(7%) ⑧자치단체면적(5%)

유형(그룹)		자치단체명					
시 (75개)	I (16개)	경기 수원시	경기 성남시	경기 고양시	경기 용인시	경기 부천시	
		경기 안산시	경기 안양시	경기 남양주시	경기 화성시	경기 평택시	
		충북 청주시	충남 천안시	전북 전주시	경북 포항시	경남 창원시	
		경남 김해시					
	II (20개)	경기 의정부시	경기 시흥시	경기 파주시	경기 광명시	경기 김포시	
		경기 군포시	경기 광주시	경기 이천시	경기 양주시	경기 오산시	
		경기 구리시	경기 의왕시	경기 하남시	경기 과천시	강원 원주시	
		충남 아산시	전남 여수시	경북 구미시	경남 진주시	경남 양산시	
	III (19개)	경기 안성시	경기 포천시	경기 여주시	경기 동두천시	강원 춘천시	
		강원 강릉시	충북 충주시	충남 서산시	충남 당진시	전북 군산시	
		전북 익산시	전남 목포시	전남 순천시	전남 나주시	전남 광양시	
		경북 경주시	경북 김천시	경북 경산시	경남 거제시		
	IV (20개)	강원 동해시	강원 태백시	강원 속초시	강원 삼척시	충북 제천시	
		충남 공주시	충남 보령시	충남 논산시	충남 계룡시	전북 정읍시	
		전북 남원시	전북 김제시	경북 안동시	경북 영주시	경북 영천시	
		경북 상주시	경북 문경시	경남 통영시	경남 사천시	경남 밀양시	
군 (82개)	I (21개)	부산 기장군	대구 달성군	인천 강화군	울산 울주군	경기 양평군	
		경기 가평군	경기 연천군	충북 증평군	충북 진천군	충북 음성군	
		충남 홍성군	충남 예산군	충남 태안군	전북 완주군	전남 담양군	
		전남 화순군	전남 무안군	전남 영광군	경북 칠곡군	경남 함안군	
	II (20개)	인천 옹진군	강원 홍천군	강원 횡성군	강원 철원군	강원 인제군	
		강원 고성군	충북 옥천군	충남 금산군	충남 부여군	충남 서천군	
		전북 고창군	전북 부안군	전남 해남군	전남 영암군	전남 장성군	
		경북 성주군	경북 예천군	경북 울진군	경남 창녕군	경남 고성군	
	III (20개)	강원 평창군	강원 정선군	강원 양구군	강원 양양군	충북 보은군	
		충북 영동군	충북 단양군	충남 청양군	전북 임실군	전남 고흥군	
		전남 완도군	전남 신안군	경북 영덕군	경북 청도군	경북 고령군	
		경북 울릉군	경남 남해군	경남 하동군	경남 산청군	경남 함양군	
	IV (21개)	강원 영월군	강원 화천군	충북 괴산군	전북 진안군	전북 무주군	
		전북 장수군	전북 순창군	전남 곡성군	전남 구례군	전남 보성군	
		전남 장흥군	전남 강진군	전남 함평군	전남 진도군	경북 군위군	
		경북 의성군	경북 청송군	경북 영양군	경북 봉화군	경남 의령군	
자치구 (69개)	서울 (25개)	서울 종로구	서울 중구	서울 용산구	서울 성동구	서울 광진구	
		서울 동대문구	서울 중랑구	서울 성북구	서울 강북구	서울 도봉구	
		서울 노원구	서울 은평구	서울 서대문구	서울 마포구	서울 양천구	
		서울 강서구	서울 구로구	서울 금천구	서울 영등포구	서울 동작구	
		서울 관악구	서울 서초구	서울 강남구	서울 송파구	서울 강동구	
		부산 부산진구	부산 동래구	부산 해운대구	부산 강서구	대구 동구	
	광역시 (44개)	I (22개)	대구 북구	대구 수성구	대구 달서구	인천 중구	인천 미추홀구
			인천 연수구	인천 남동구	인천 부평구	인천 계양구	인천 서구
			광주 서구	광주 북구	광주 광산구	대전 서구	대전 유성구
			울산 남구	울산 북구			
		II (22개)	부산 중구	부산 서구	부산 동구	부산 영도구	부산 남구
			부산 북구	부산 사하구	부산 금정구	부산 연제구	부산 수영구
			부산 사상구	대구 중구	대구 서구	대구 남구	인천 동구
			광주 동구	광주 남구	대전 동구	대전 중구	대전 대덕구
	울산 중구	울산 동구					
	울산 중구	울산 동구					

※ 2022년 재정분석 기초자치단체 유형 기준, 글자색깔(파랑:상향, 빨강:하향)은 전년 대비 유형이 변동된 자치단체

